



BỘ NÔNG NGHIỆP VÀ PHÁT TRIỂN NÔNG THÔN  
BAN CHỈ ĐẠO PHÁT TRIỂN THỊ TRƯỜNG NÔNG SẢN

# BẢN TIN PHÂN TÍCH THỊ TRƯỜNG XUẤT NHẬP KHẨU NÔNG SẢN THÁNG 04 NĂM 2024





**BỘ NÔNG NGHIỆP VÀ PHÁT TRIỂN NÔNG THÔN**  
**BAN CHỈ ĐẠO PHÁT TRIỂN THỊ TRƯỜNG NÔNG SẢN**

**THƯ NGỎ**

*Kính gửi: Quý cơ quan và quý độc giả,*

Nhằm thúc đẩy công tác phát triển thị trường nông sản, Bộ Nông nghiệp và Phát triển nông thôn đã ban hành Quyết định số 3449/QĐ-BNN-TCCB ngày 02/8/2021 về Kiện toàn Ban chỉ đạo Phát triển thị trường nông sản, trực thuộc Bộ Nông nghiệp và Phát triển nông thôn, với nhiệm vụ chính là định hướng sản xuất các nông sản chủ lực gắn với kế hoạch tiêu thụ và xúc tiến thương mại nông sản, phân tích đánh giá tình hình thị trường nông sản. Để cung cấp kịp thời các thông tin về tình hình sản xuất, biến động thị trường trong nước và xuất khẩu, Ban Chỉ đạo Phát triển thị trường nông sản trân trọng gửi tới Quý cơ quan, độc giả **02 bản tin** được phát hành hàng tháng: **Bản tin Sản xuất và tiêu thụ nông sản trong nước và Bản tin Phân tích dự báo thị trường nông sản xuất khẩu.**

Chúng tôi rất mong nhận được sự đóng góp ý kiến của Quý cơ quan, quý độc giả để Bản tin được hoàn thiện, góp phần hỗ trợ tích cực cho công tác chỉ đạo điều hành của Bộ, các địa phương, hoạt động sản xuất kinh doanh của doanh nghiệp, hợp tác xã và người dân.

Ý kiến đóng góp xin gửi về:

\* **Cơ quan đầu mối xây dựng Bản tin Sản xuất và tiêu thụ nông sản trong nước:** Phòng Thị trường trong nước - Cục Chất lượng, Chế biến và Phát triển thị trường (Địa chỉ: Số 10 Nguyễn Công Hoan, Ba Đình, Hà Nội; Email: [thuongmai.cb@mard.gov.vn](mailto:thuongmai.cb@mard.gov.vn) / [thuongmai.cb@gmail.com](mailto:thuongmai.cb@gmail.com); Điện thoại: 024-3771120 / 024-37711210)

\* **Cơ quan đầu mối xây dựng Bản tin Phân tích dự báo thị trường nông sản xuất khẩu:** Trung tâm Thông tin Phát triển Nông nghiệp Nông thôn - Viện chính sách và Chiến lược Phát triển Nông nghiệp Nông thôn (Địa chỉ: Số 16, Thụy Khuê, Tây Hồ, Hà Nội; Email: [thongtinhitruong@ipsard.gov.vn](mailto:thongtinhitruong@ipsard.gov.vn))

Trân trọng!

**THỨ TRƯỞNG**  
**PHÓ TRƯỞNG BAN THƯỜNG TRỰC**  
**BAN CHỈ ĐẠO PHÁT TRIỂN THỊ TRƯỜNG NÔNG SẢN**



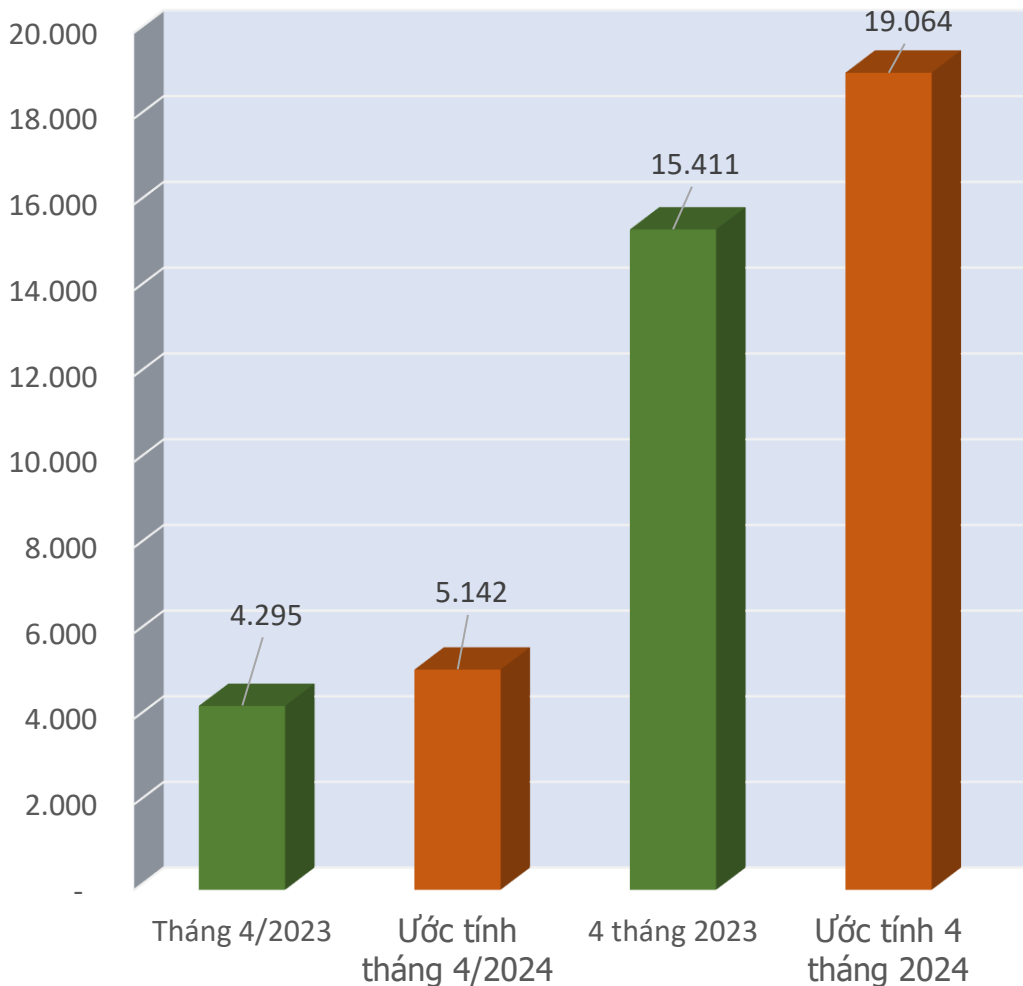
**Trần Thanh Nam**





# TÌNH HÌNH XUẤT KHẨU NÔNG LÂM THỦY SẢN THÁNG 04/2024

### Giá trị xuất khẩu nông lâm thủy sản (Tr. USD)



Giá trị xuất khẩu **tháng 04/2024** so với cùng kỳ 2023



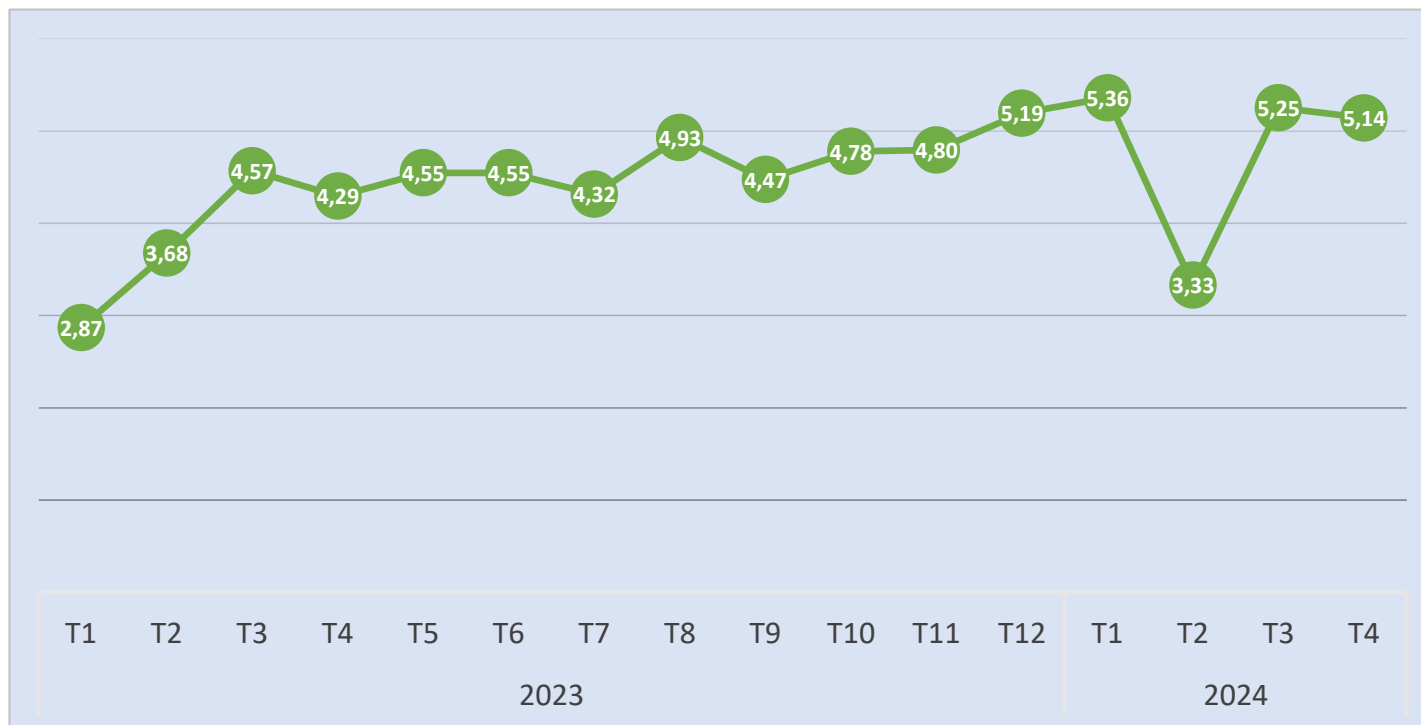
tăng **19,7%**

Giá trị xuất khẩu **4 tháng 2024** so với cùng kỳ 2023



tăng **23,7%**

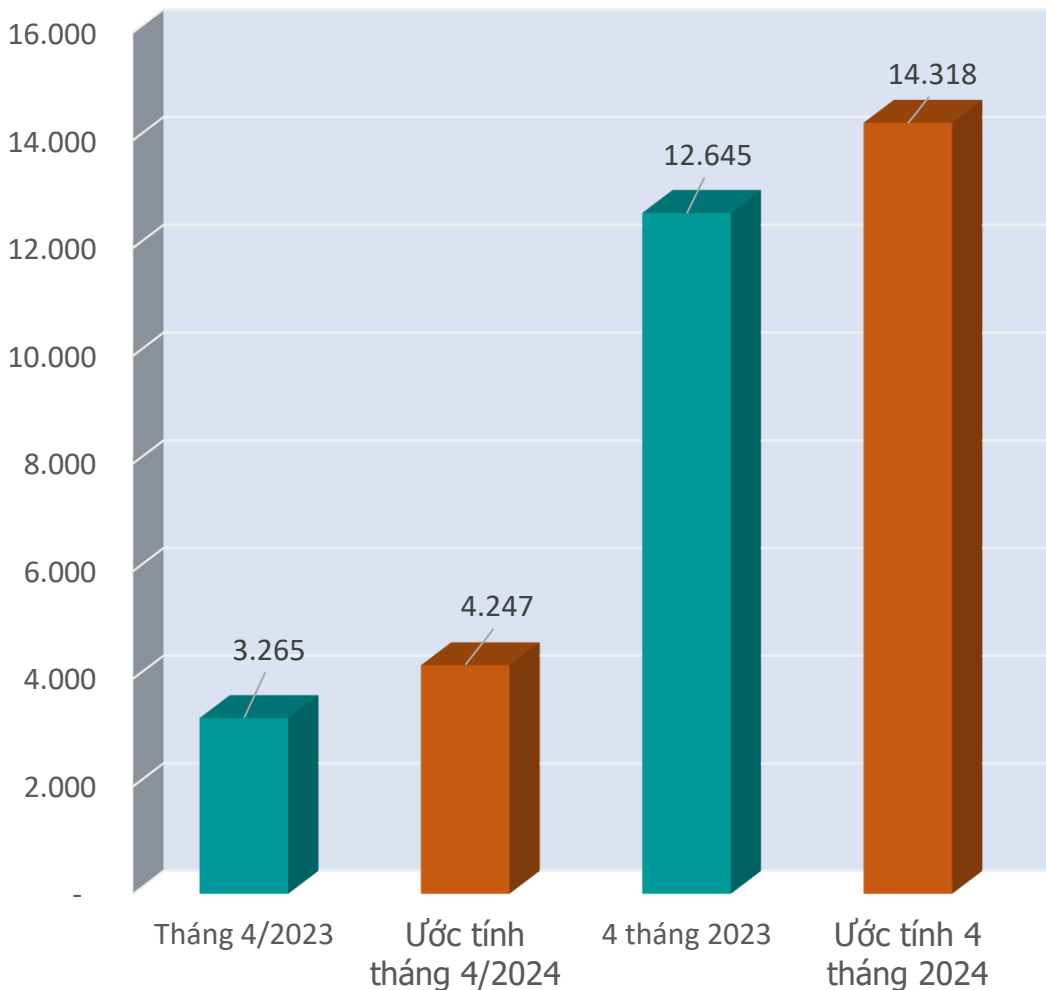
### Giá trị xuất khẩu nông lâm thủy sản theo tháng 2023-2024 (Tỷ USD)





# TÌNH HÌNH NHẬP KHẨU NÔNG LÂM THỦY SẢN THÁNG 04/2024

Giá trị nhập khẩu nông lâm thủy sản (Tr. USD)



Giá trị nhập khẩu **tháng 04/2024** so với cùng kỳ 2023



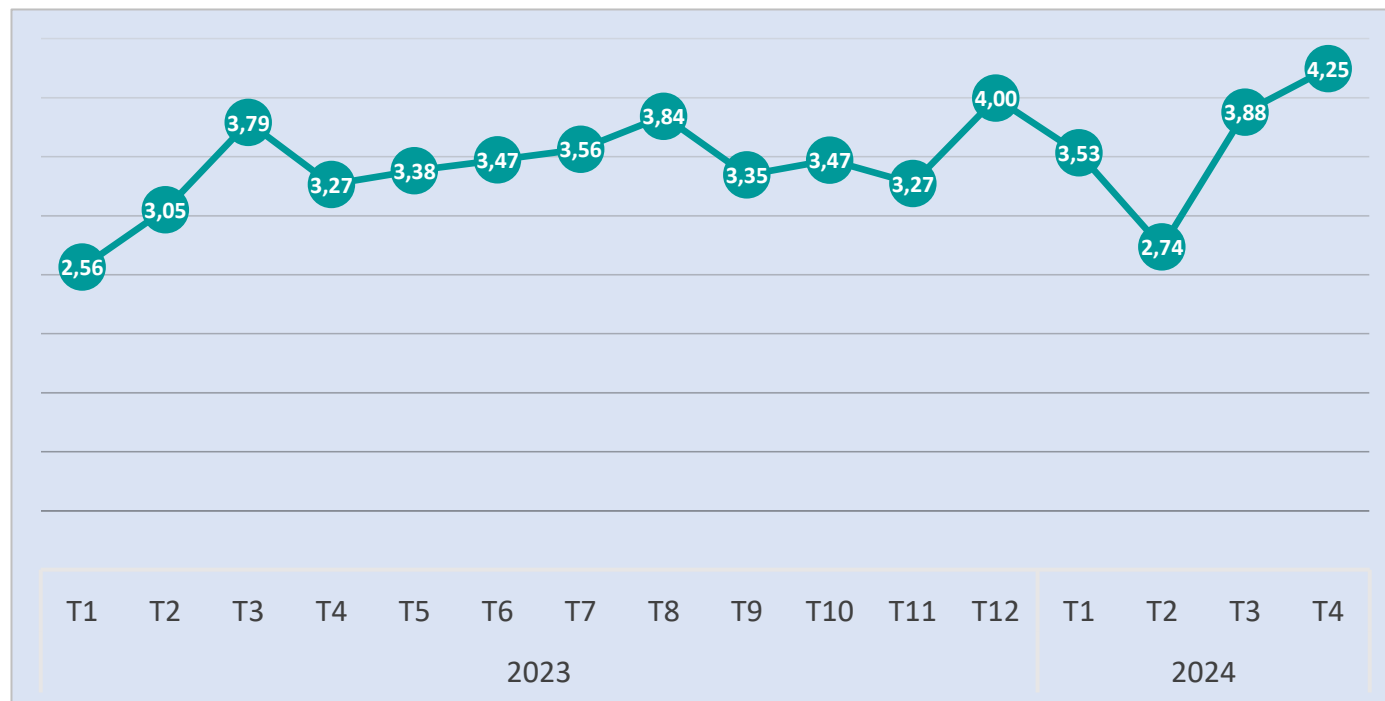
tăng **30,1%**

Giá trị nhập khẩu **4 tháng 2024** so với cùng kỳ 2023



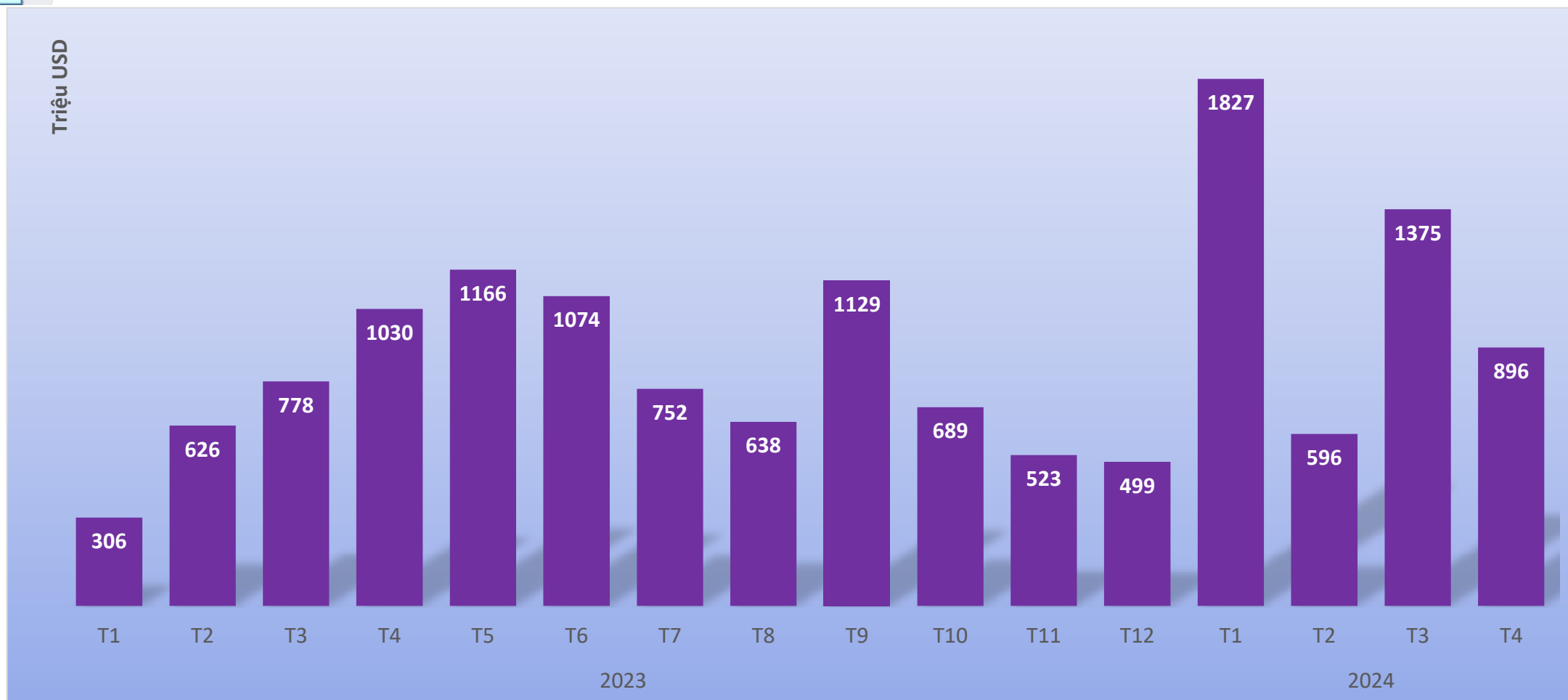
tăng **13,2%**

Giá trị nhập khẩu nông lâm thủy sản theo tháng 2023-2024 (Tỷ USD)





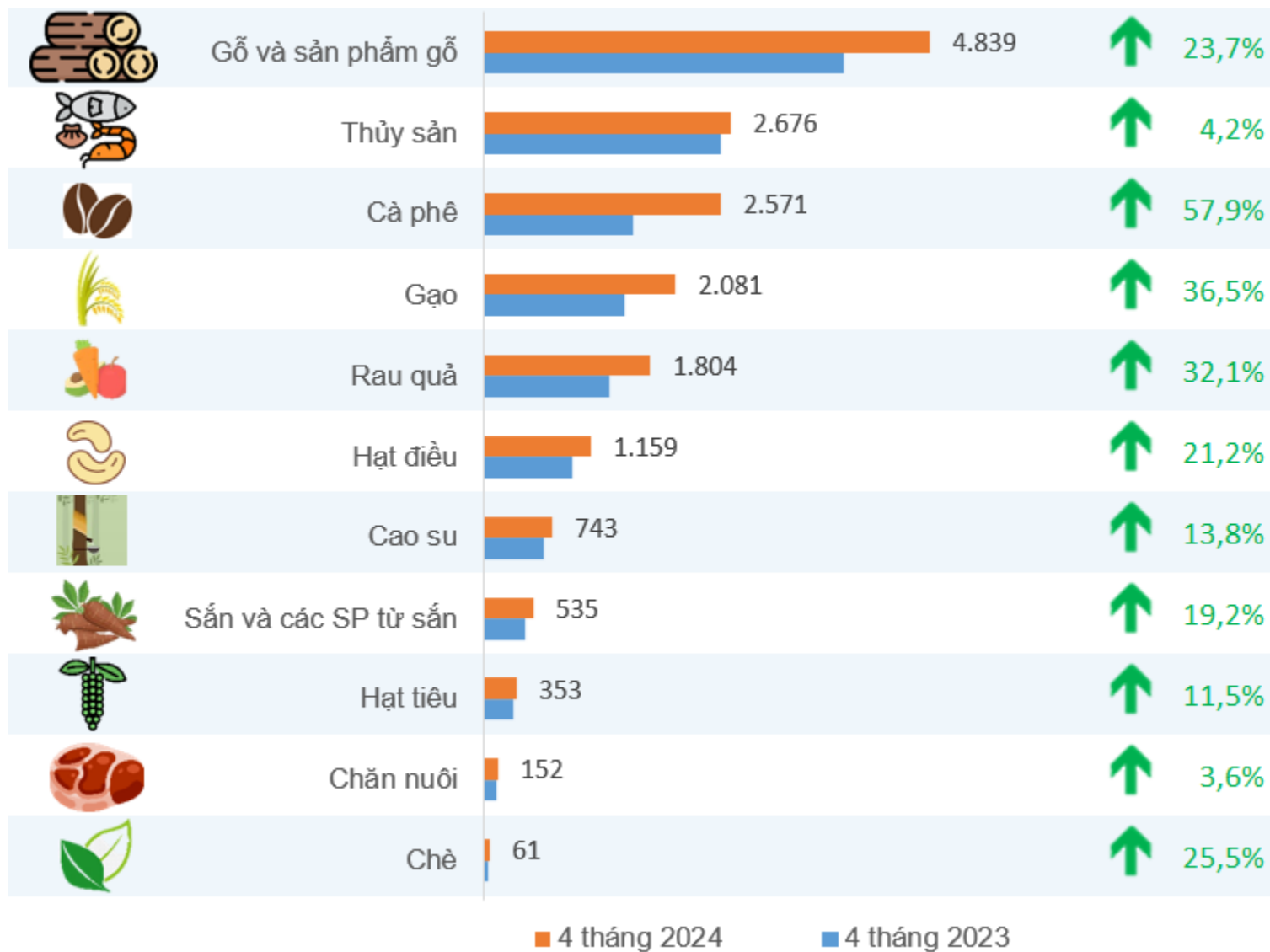
# CÁN CÂN THƯƠNG MẠI NÔNG LÂM THỦY SẢN THÁNG 04/2024



- Thặng dư thương mại tháng 4 năm 2024 đạt **896** triệu USD, **giảm 13,0%** so với cùng kỳ năm 2023.
- Thặng dư thương mại 4 tháng 2024 đạt **4.745** triệu USD **tăng 71,5%** so với cùng kỳ năm 2023.



# BIẾN ĐỘNG XUẤT KHẨU NÔNG LÂM THỦY SẢN 4 THÁNG 2024 SO VỚI 4 THÁNG 2023

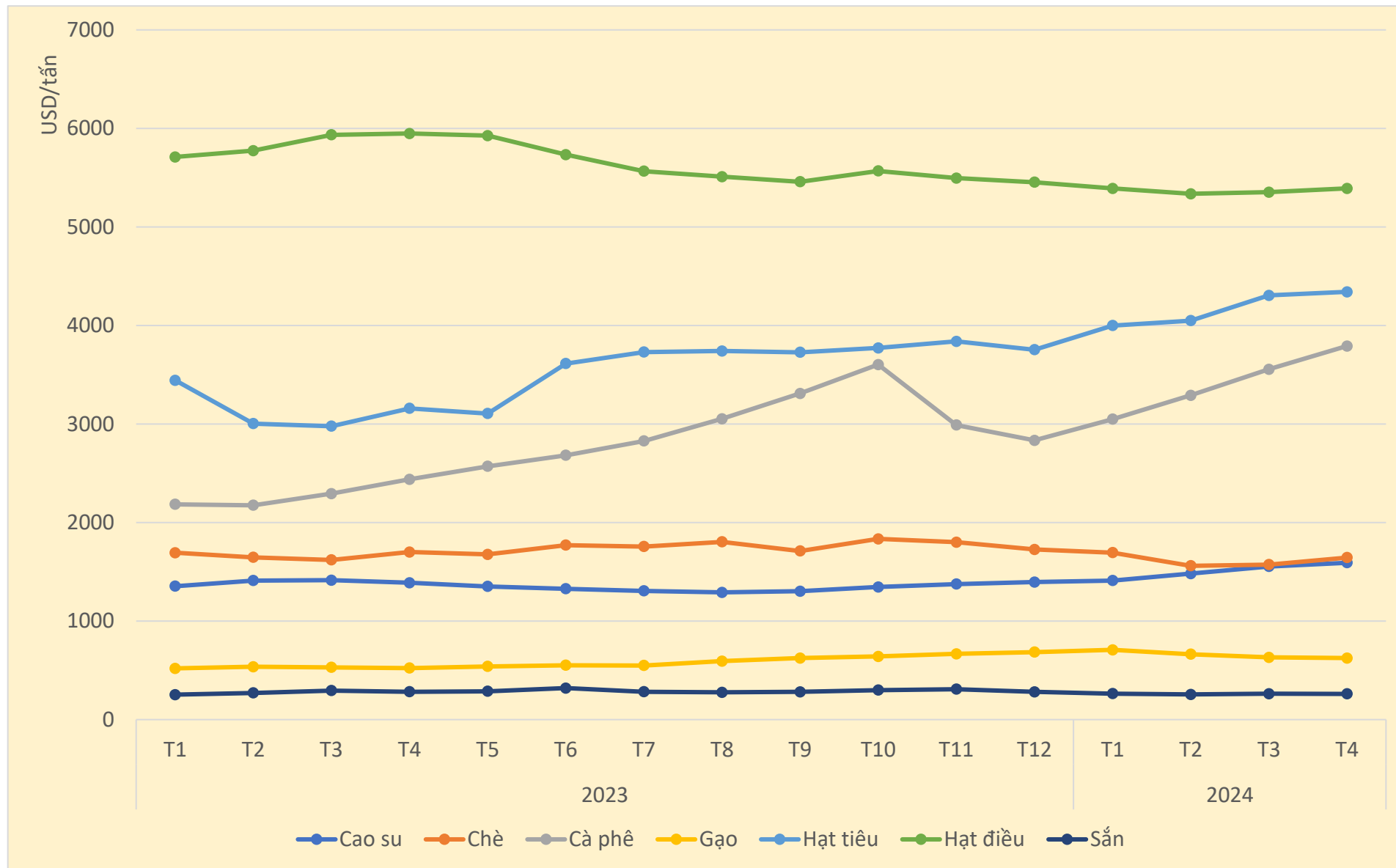


Ghi chú    ↑: Tăng    ↓: Giảm



# BIẾN ĐỘNG GIÁ XUẤT KHẨU NÔNG LÂM THỦY SẢN THÁNG 04/2024 SO VỚI THÁNG 04/2023

- ✓ Cao su ↑ 14,7%
- ✓ Chè ↓ 3,3%
- ✓ Cà phê ↑ 55,4%
- ✓ Gạo ↑ 19,2%
- ✓ Hạt tiêu ↑ 37,4%
- ✓ Hạt điều ↓ 9,4%
- ✓ Sắn ↓ 7,4%

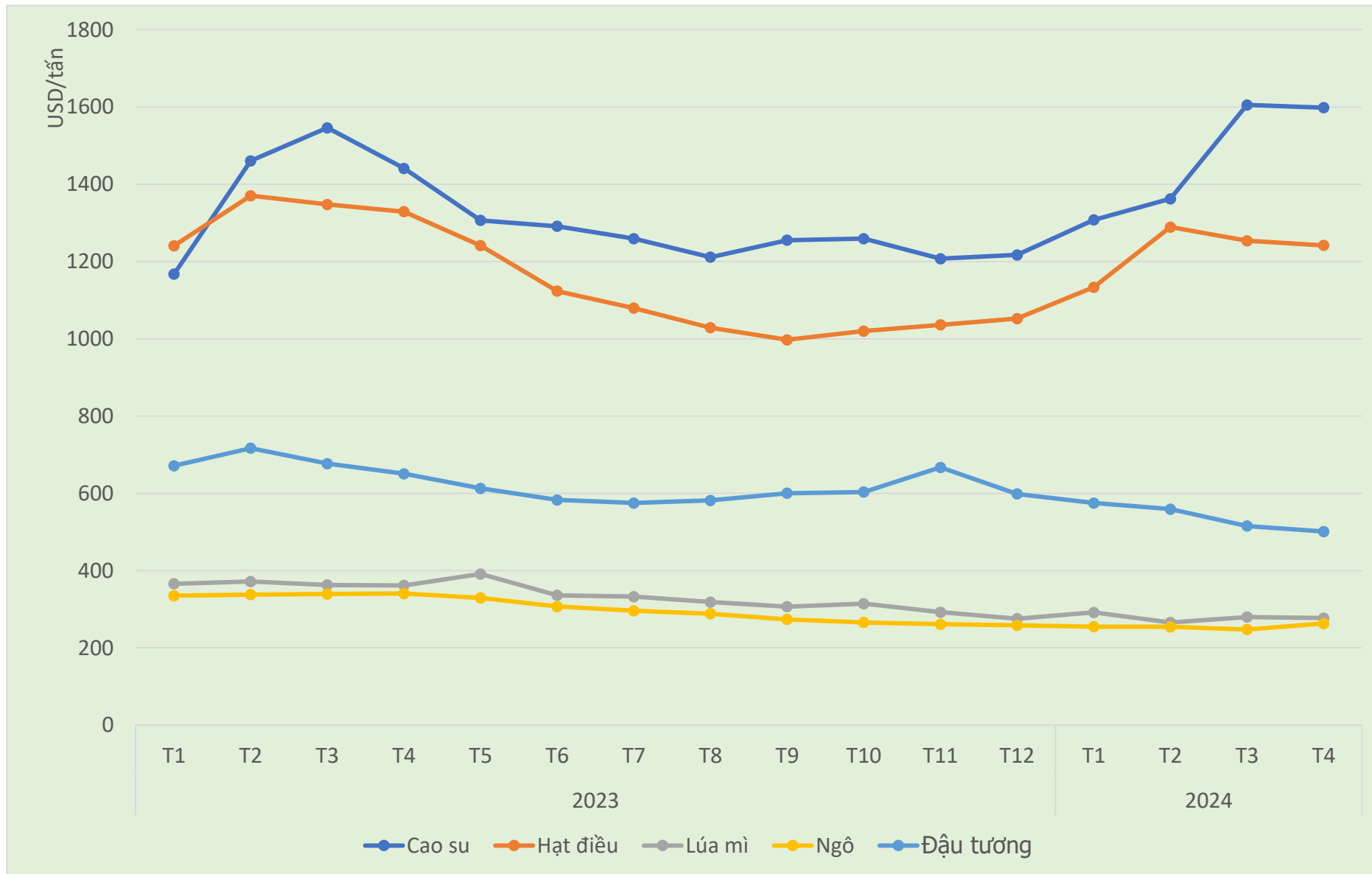


Ghi chú ↑: Tăng ↓: Giảm



# BIẾN ĐỘNG GIÁ NHẬP KHẨU NÔNG LÂM THỦY SẢN THÁNG 04/2024 SO VỚI THÁNG 04/2023

- ✓ Cao su ↑ 10,9%
- ✓ Hạt điều ↓ 6,6%
- ✓ Lúa mì ↓ 23,4%
- ✓ Ngô ↓ 22,8%
- ✓ Đậu tương ↓ 23,0%



Ghi chú ↑: Tăng ↓: Giảm



# Tiêu điểm một số ngành hàng xuất nhập khẩu trong tháng 04/2024



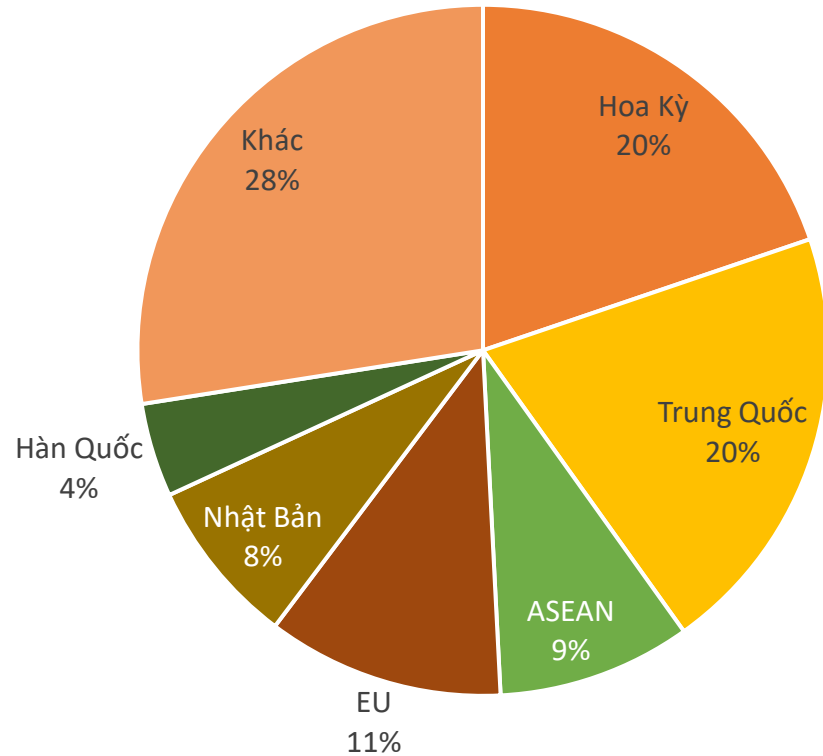
Xuất khẩu các mặt hàng NLTS chính tăng mạnh trong 4 tháng 2024 do nhu cầu tiêu thụ tăng tại các thị trường lớn như Trung Quốc, Hoa Kỳ, ASEAN, v.v.

Xuất khẩu *cà phê, gạo và rau quả* tăng mạnh nhất trong 4 tháng 2024.

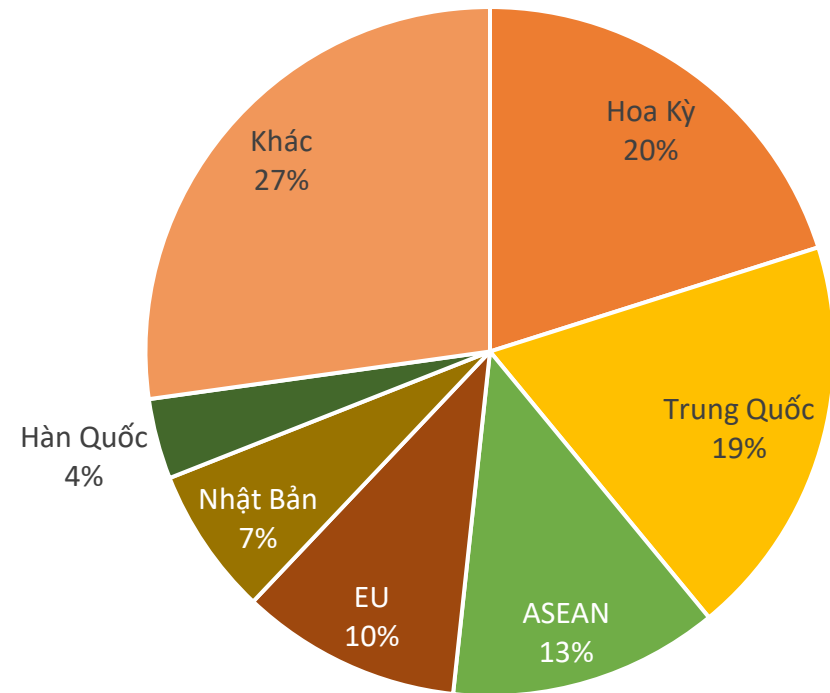
Xuất siêu nông, lâm, thủy sản trong 4 tháng 2024 tăng **71,5%** so với cùng kỳ 4 tháng 2023.

# CƠ CẤU THỊ TRƯỜNG XUẤT KHẨU 4 THÁNG 2023 VÀ 4 THÁNG 2024

## 4 THÁNG 2023

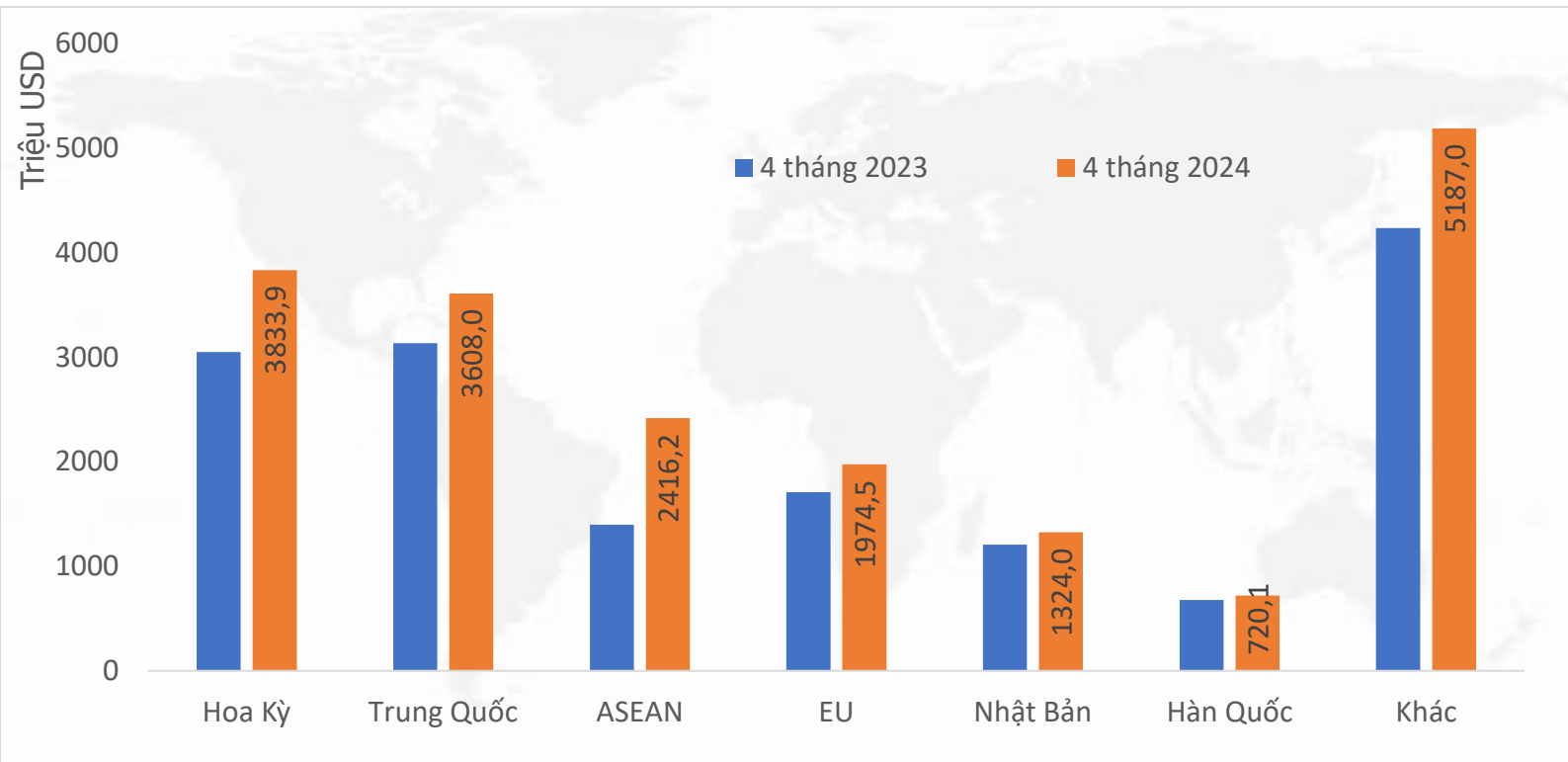


## 4 THÁNG 2024



- ❑ Hoa Kỳ và Trung Quốc là 2 thị trường xuất khẩu NLTS chủ lực của Việt Nam, chiếm lần lượt 20% và 19% tổng giá trị xuất khẩu trong 4 tháng 2024.
- ❑ Trong khi cơ cấu của thị trường Hoa Kỳ giữ nguyên, cơ cấu của thị trường Trung Quốc giảm 1 điểm phần trăm so với 4 tháng 2023.

# TÌNH HÌNH XUẤT KHẨU MỘT SỐ THỊ TRƯỜNG CHÍNH 4 THÁNG 2024



## Biến động giá trị XK 4 tháng 2024 so với 4 tháng 2023

Hoa Kỳ	↑ 25,7%
Trung Quốc	↑ 15,1%
ASEAN	↑ 72,9%
EU	↑ 15,5%
Nhật Bản	↑ 9,6%
Hàn Quốc	↑ 6,3%

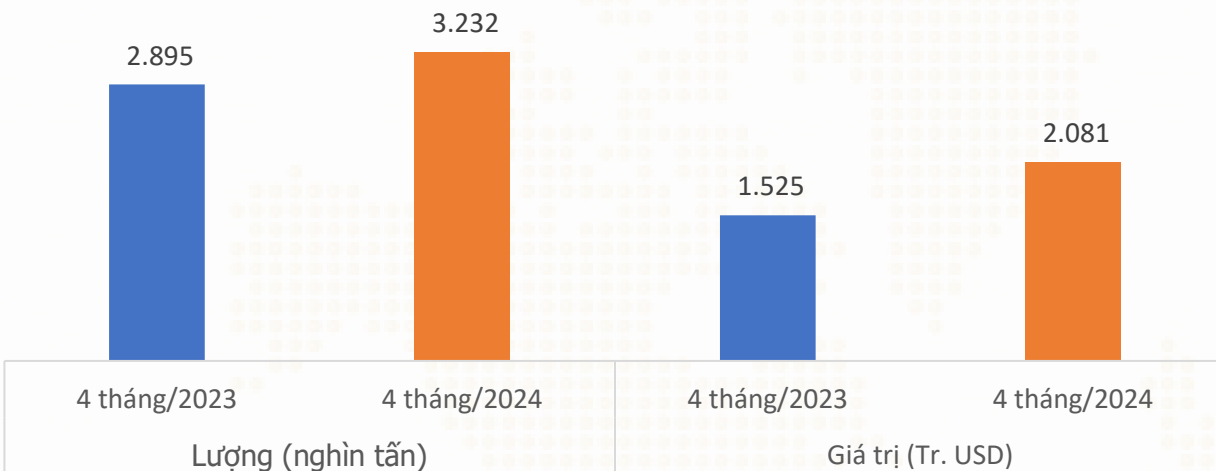
Nguồn: Trung tâm Chuyển đổi số và Thống kê nông nghiệp

Ghi chú ↑: Tăng ↓: Giảm

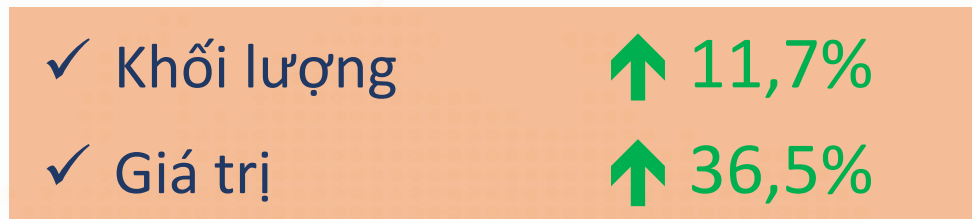
- ☐ Xuất khẩu NLTS sang các thị trường chính đều tăng mạnh trong 4 tháng 2024 so với cùng kỳ năm 2023.
- ☐ Trong đó, tăng mạnh nhất là thị trường ASEAN với 72,9%. Tiếp theo là thị trường Hoa Kỳ với 25,7%.
- ☐ Các thị trường EU, Trung Quốc, Nhật Bản, Hàn Quốc tăng lần lượt 15,5%, 15,1%, 9,6% và 6,3% so với cùng kỳ năm 2023.

# XUẤT KHẨU GẠO

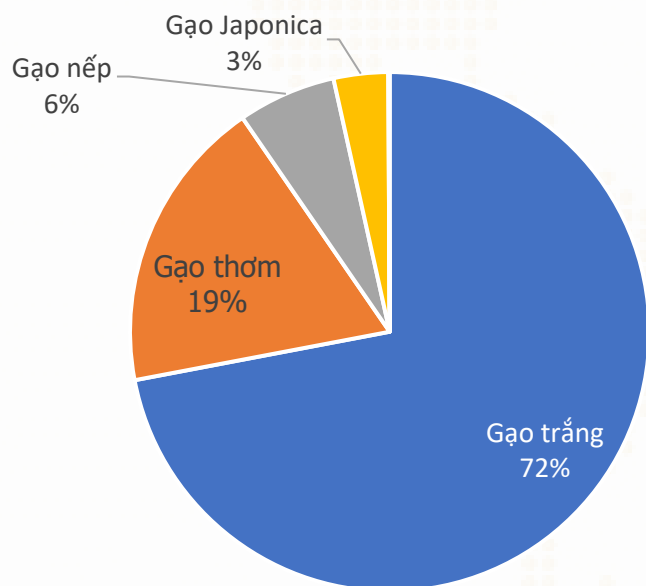
## Giá trị và khối lượng xuất khẩu gạo



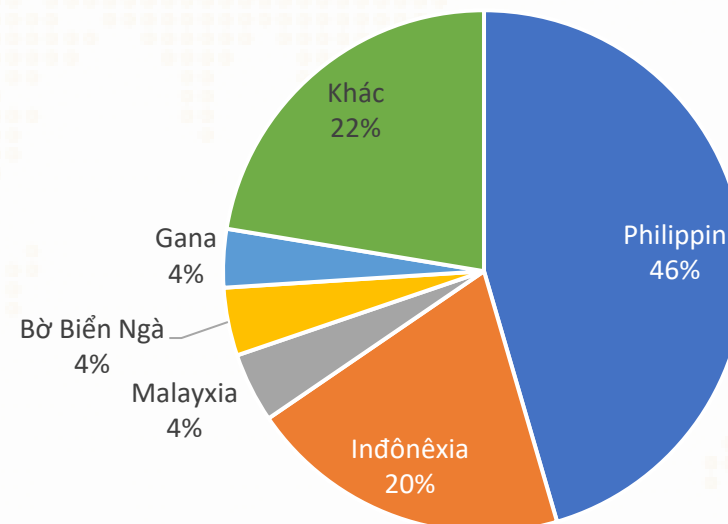
## Biến động XK 4 tháng 2024 so với 4 tháng 2023



## Cơ cấu xuất khẩu các chủng loại gạo 3 tháng 2024



## Cơ cấu thị trường xuất khẩu gạo 3 tháng 2024



# YẾU TỐ ẢNH HƯỞNG ĐẾN XUẤT KHẨU GẠO

Theo USDA, sản lượng gạo thế giới niên vụ 2023/24 ước đạt 515,5 triệu tấn, tăng 0,1 triệu tấn từ mức dự báo trong tháng trước, và cao hơn 1,1 triệu tấn so với năm trước. Tiêu thụ thế giới niên vụ 2023/24 được dự báo ở mức kỷ lục 521,3 triệu tấn, giảm 1,5 triệu tấn so với mức dự báo trong tháng trước nhưng tăng 1,7 triệu tấn so với niên vụ trước. Tồn kho cuối kỳ niên vụ 2023/24 được dự báo ở mức 172,2 triệu tấn, tăng 2,45 triệu tấn so với mức dự báo trong tháng trước nhưng giảm 5,8 triệu tấn so với năm trước.

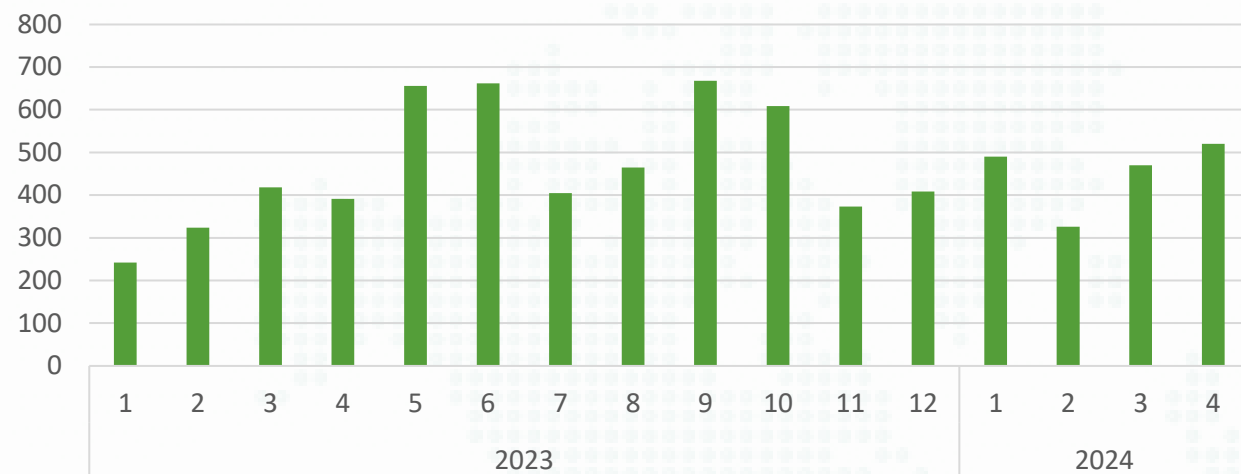
Thương mại gạo thế giới trong năm 2024 ước đạt 53,45 triệu tấn (gạo xay xát), tăng 0,1 triệu tấn so với mức dự báo trong tháng trước và tăng 0,75 triệu tấn so với năm trước.

Theo Hiệp hội Lương thực Việt Nam, giá gạo xuất khẩu trong tháng 3/2024 và trong nửa đầu tháng 4/2024 đã giảm so với giá gạo xuất khẩu trong 2 tháng đầu năm, do các nước sản xuất đều bước vào vụ thu hoạch chính, nhu cầu nhập khẩu không còn quá cao như thời gian trước. Bên cạnh đó, nước ta cũng đang trong đợt thu hoạch vụ Đông Xuân, lượng lúa gạo bổ sung ra thị trường dồi dào, nên kéo giá trong nước và xuất khẩu giảm.

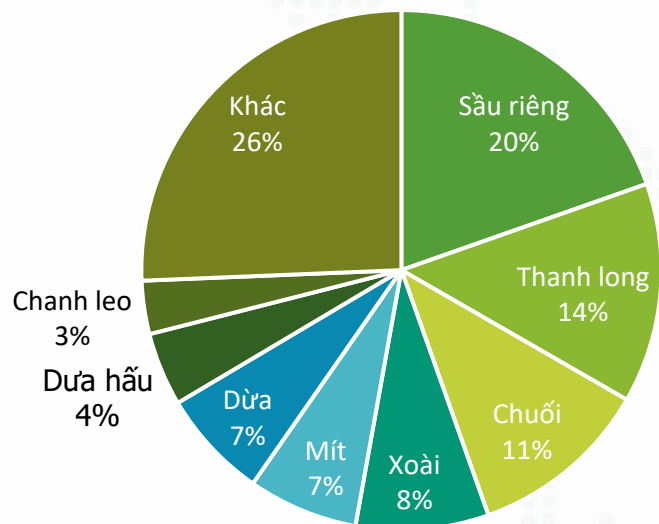


# XUẤT KHẨU RAU QUẢ

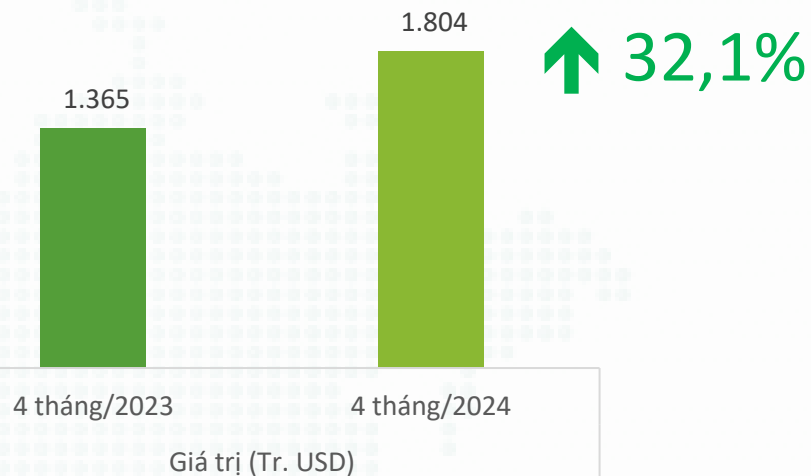
## Giá trị xuất khẩu rau, quả (Tr.USD)



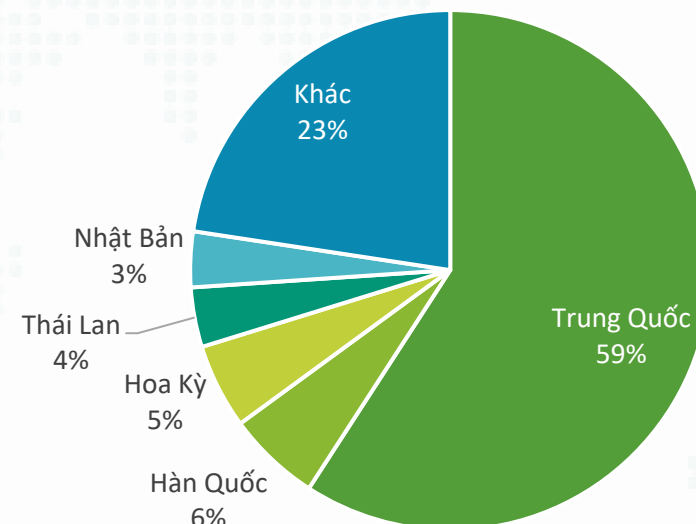
## Cơ cấu xuất khẩu các chủng loại rau, quả 3 tháng 2024



Nguồn: Trung tâm Chuyển đổi số và Thống kê nông nghiệp



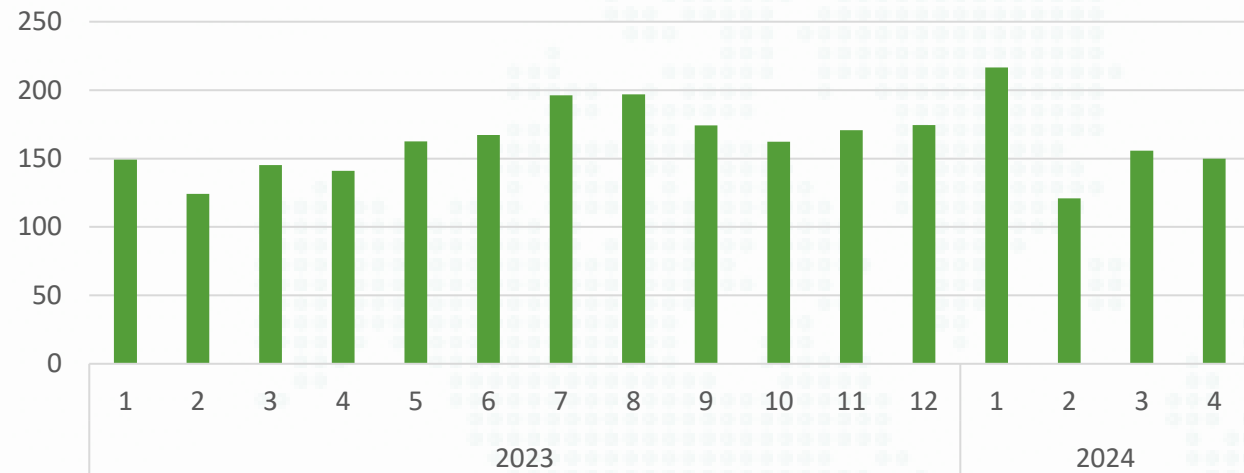
## Cơ cấu thị trường xuất khẩu rau, quả 3 tháng 2024



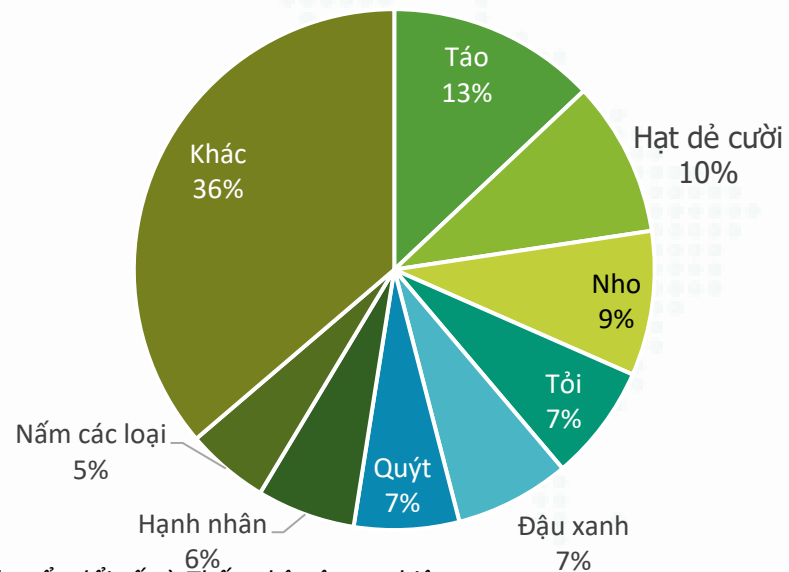
Nguồn: Tổng cục Hải quan

# NHẬP KHẨU RAU QUẢ

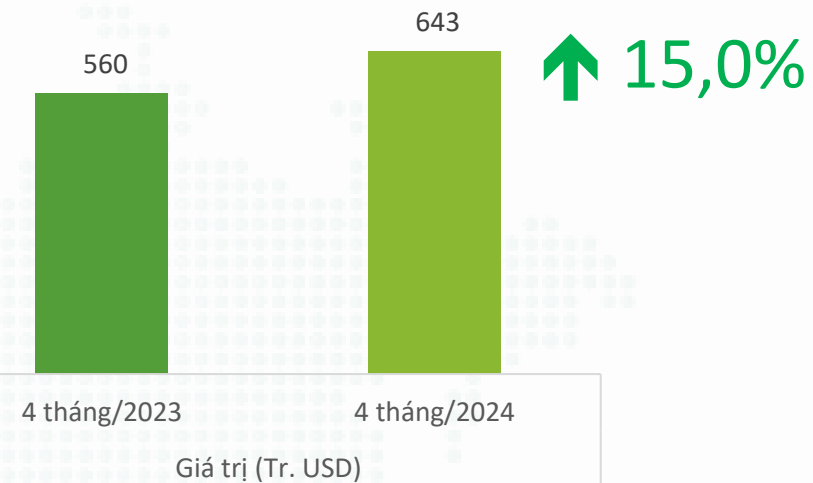
Giá trị nhập khẩu rau, quả (Tr.USD)



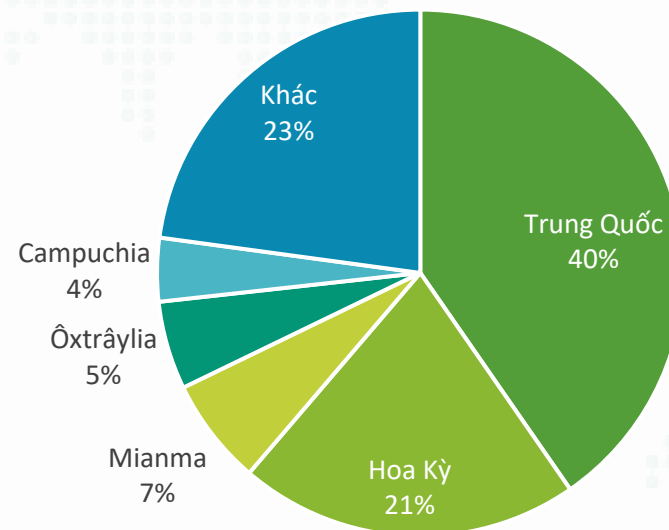
Cơ cấu nhập khẩu các chủng loại rau, quả 3 tháng 2024



Nguồn: Trung tâm Chuyển đổi số và Thống kê nông nghiệp



Cơ cấu thị trường nhập khẩu rau, quả 3 tháng 2024



Nguồn: Tổng cục Hải quan

# XUẤT NHẬP KHẨU RAU QUẢ VỚI TRUNG QUỐC

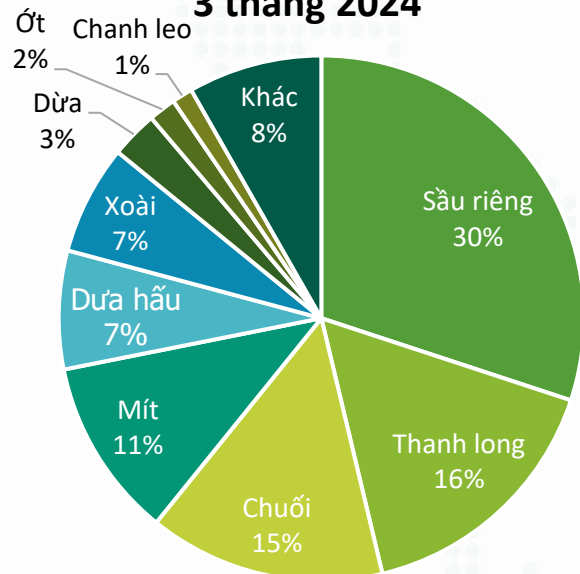
Cán cân thương mại rau, quả với Trung Quốc (Tr.USD)



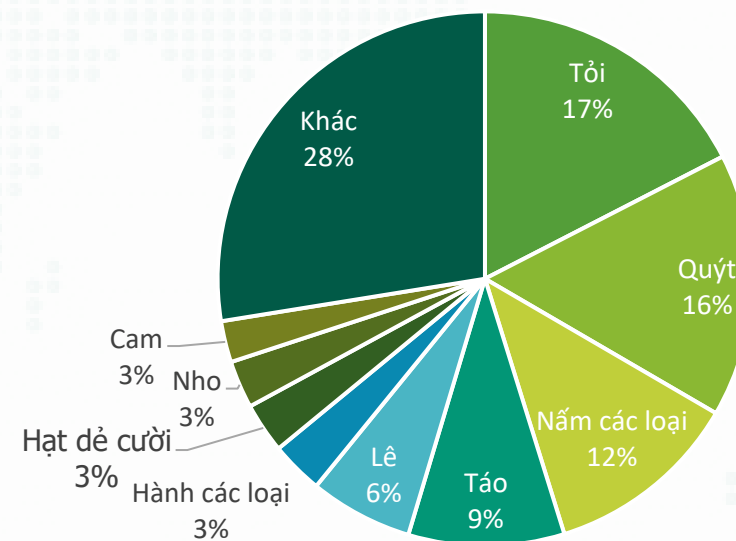
↑ 38,4%



Cơ cấu xuất khẩu các chủng loại rau, quả sang Trung Quốc 3 tháng 2024



Cơ cấu nhập khẩu các chủng loại rau, quả từ Trung Quốc 3 tháng 2024



# YẾU TỐ ẢNH HƯỞNG ĐẾN XUẤT KHẨU RAU QUẢ

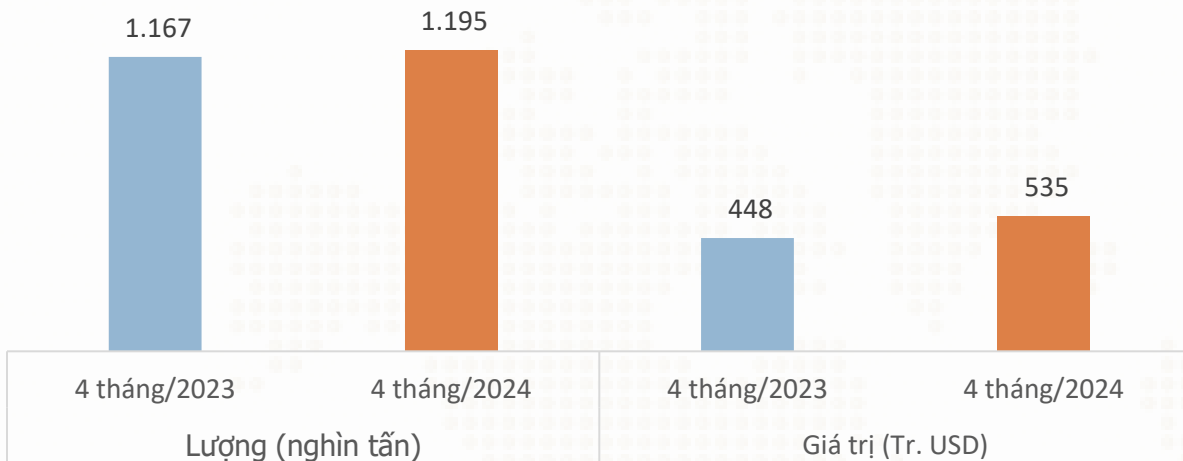
Sầu riêng Việt Nam được đánh giá là có lợi thế so với các đối thủ khác như: sản lượng dồi dào; thu hoạch rải vụ quanh năm, đặc biệt khi vào vụ không bị cạnh tranh với sầu riêng Thái Lan; thời gian vận chuyển nhanh; và giá thành cạnh tranh. Đây những yếu tố giúp cho sầu riêng Việt Nam tạo được bước tiến lớn tại thị trường Trung Quốc chỉ sau chưa đầy 2 năm được mở cửa tại thị trường này.

Theo Tổng Thư ký Hiệp hội Rau quả Việt Nam, Việt Nam đã vượt qua Thái Lan để vươn lên vị trí số 1 về xuất khẩu sầu riêng vào Trung Quốc khi đã đưa tỷ trọng thị phần tại thị trường này từ mức 32% của năm 2023 tăng lên mức 57% trong 2 tháng đầu năm 2024. Giá trị xuất khẩu sầu riêng sang Trung Quốc hiện chiếm tới 98% trong tổng kim ngạch xuất khẩu sầu riêng của Việt Nam.

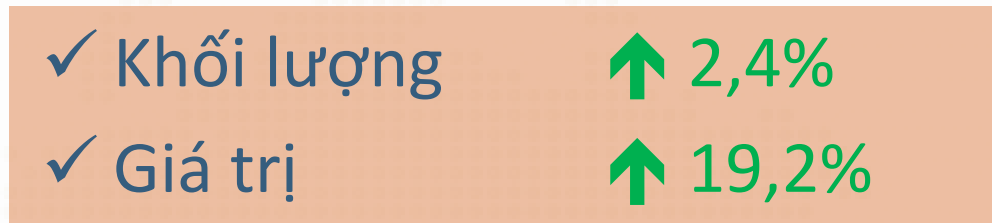
Người tiêu dùng Trung Quốc đang dần chú ý hơn tới chuỗi nhập khẩu từ thị trường Việt Nam và Campuchia. Trước đây, tại thị trường Trung Quốc, chuỗi của Philippines được đánh giá cao về hương vị thì chất lượng năm 2024 lại không được như mong đợi, trong khi chất lượng của chuỗi Việt Nam và Campuchia cải thiện hơn so với trước đây. Hơn nữa, sản lượng chuỗi Philippines năm nay thấp đã đẩy giá lên cao, tạo ra khoảng cách giá đáng kể với chuỗi của Việt Nam.

# XUẤT KHẨU SẮN VÀ SẢN PHẨM TỪ SẮN

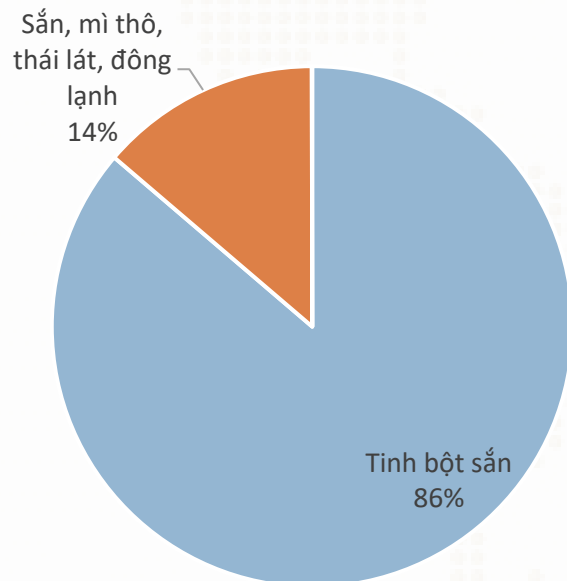
## Giá trị và khối lượng xuất khẩu sắt và sản phẩm từ sắt



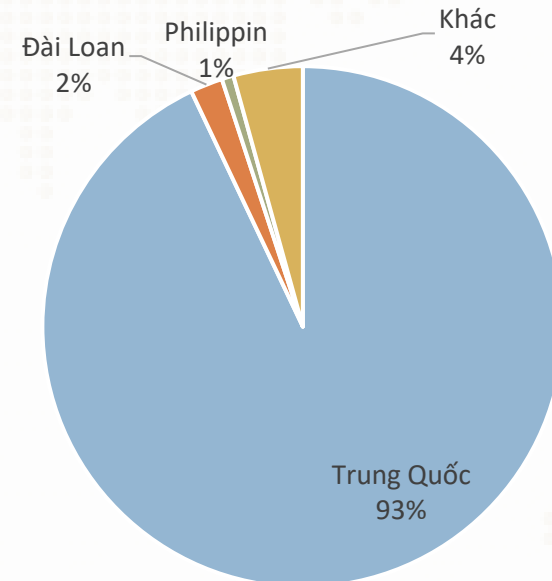
## Biến động XK 4 tháng 2024 so với 4 tháng 2023



## Cơ cấu xuất khẩu các sản phẩm sắt 3 tháng 2024



## Cơ cấu thị trường xuất khẩu sản phẩm sắt 3 tháng 2024





# YẾU TỐ ẢNH HƯỞNG ĐẾN XUẤT KHẨU SẴN

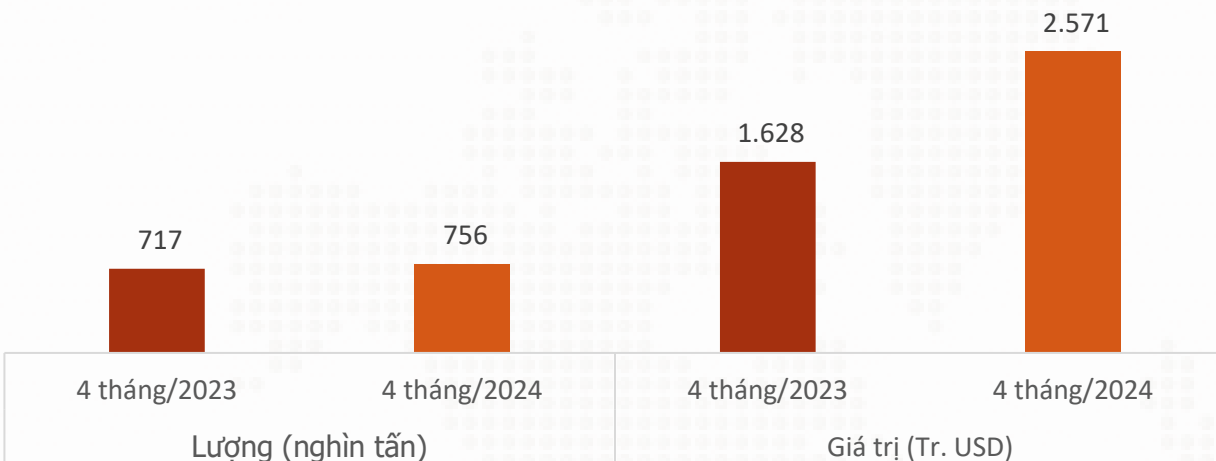
Theo Cục Xuất nhập khẩu (Bộ Công Thương), trong Quý I/2024, xuất khẩu sản và các sản phẩm từ sản sang thị trường Trung Quốc và Malaysia đều tăng trưởng cả về lượng và trị giá so với cùng kỳ năm 2023; trong khi xuất khẩu sang các thị trường Đài Loan, Philippines, Hàn Quốc và Nhật Bản giảm.

Theo Hiệp hội Sản Việt Nam, các doanh nghiệp xuất khẩu vẫn tổ chức thu mua sản lát để nhập kho với số lượng ít do dự báo năm 2024 đầu ra sản lát tiêu thụ giảm (ước tính giảm trên 10% so với năm 2023).

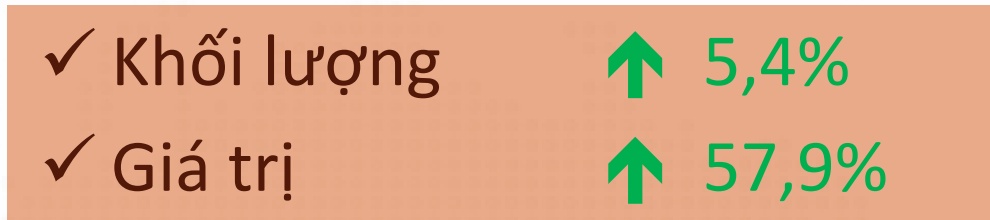
Theo Cục Xuất nhập khẩu (Bộ Công Thương), đầu tháng 4/2024, Hiệp hội Thương mại khoai mì Thái Lan điều chỉnh giảm giá sản xuất sản lát và giá sản nguyên liệu.

# XUẤT KHẨU CÀ PHÊ

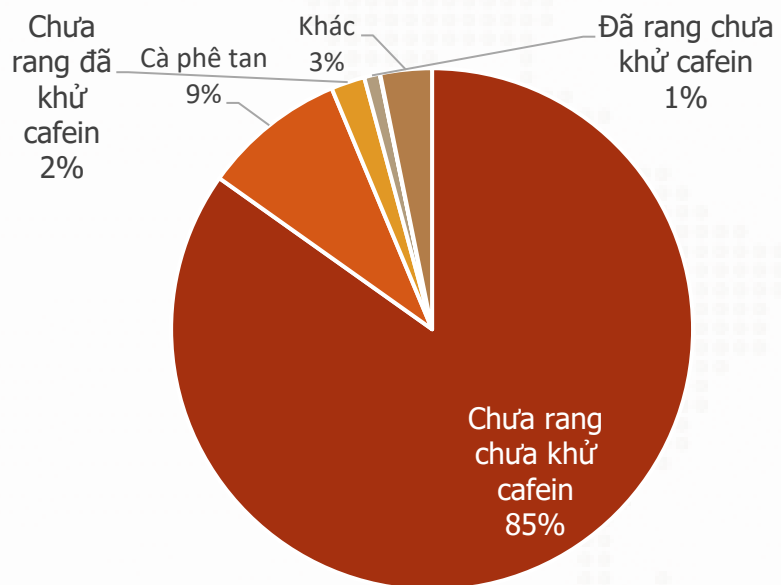
## Giá trị và khối lượng xuất khẩu cà phê



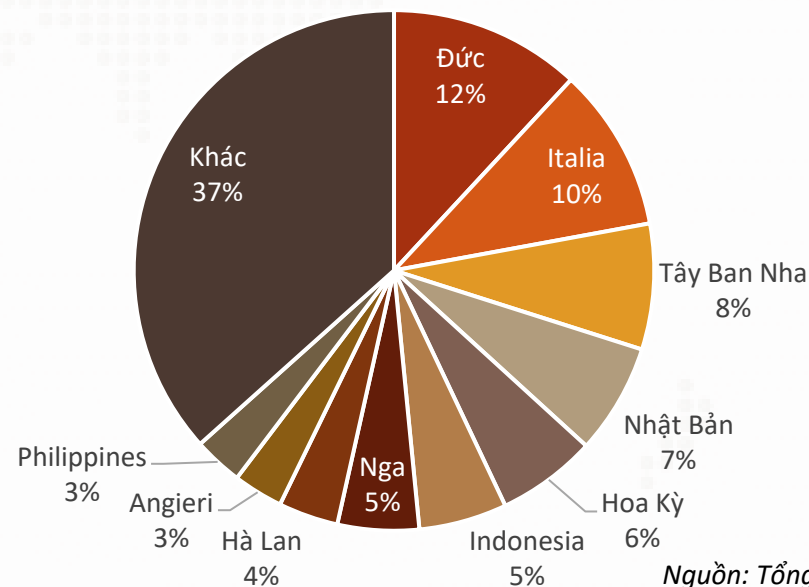
## Biến động XK 4 tháng 2024 so với 4 tháng 2023



## Cơ cấu xuất khẩu cà phê 3 tháng 2024



## Cơ cấu thị trường xuất khẩu cà phê 3 tháng 2024



# YẾU TỐ ẢNH HƯỞNG ĐẾN XUẤT KHẨU CÀ PHÊ

Hiện nay, Brazil đã bắt đầu thu hoạch cà phê Robusta, thời tiết tốt đã tạo điều kiện thuận lợi cho việc thu hoạch mùa vụ năm nay. Trong niên vụ 2023/2024, sản lượng cà phê của Brazil ước đạt 69 triệu bao. Trong đó, sản lượng xuất khẩu dự kiến là 45 triệu bao.

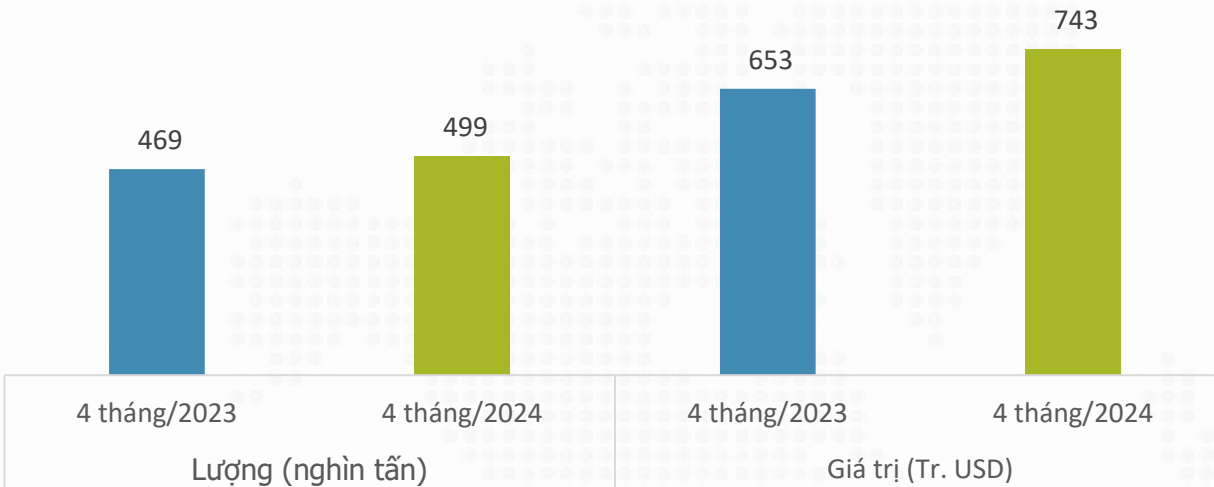
Theo chuyên gia của ngân hàng Rabobank (Hà Lan), các nhà chế biến cà phê cũng đang cố gắng tăng dự trữ trước khi luật mới của Liên minh châu Âu (EU) cấm cà phê trồng trên đất rừng bị phá có hiệu lực vào tháng 12 năm 2024. Sau thời hạn này, tất cả các nhà chế biến cà phê để bán tại EU phải cung cấp dữ liệu định vị địa lý nhằm chứng minh nguồn gốc của cà phê hạt nhập khẩu.

Mexico dự kiến bổ sung quy định về các biện pháp kiểm dịch thực vật tại cửa khẩu. Theo đó, hạt cà phê sẽ được giữ lại tại cửa khẩu để kiểm tra cho đến khi nhận được kết quả phân tích.

Vụ thu hoạch cà phê của Indonesia có thể hoãn thu hoạch cà phê đến cuối tháng 5 hoặc tháng 6, thay vì tháng 4 như hàng năm do mưa nhiều làm chậm tốc độ chín của quả.

# XUẤT KHẨU CAO SU

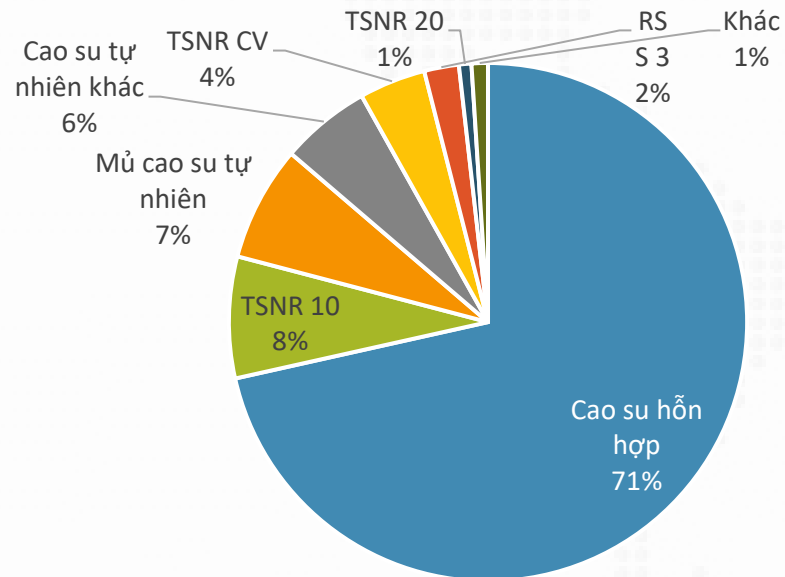
## Giá trị và khối lượng xuất khẩu cao su



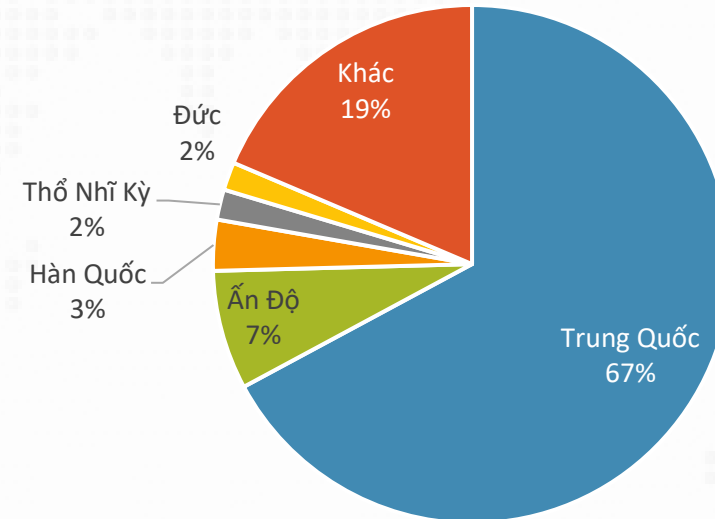
## Biến động XK 4 tháng 2024 so với 4 tháng 2023



## Cơ cấu xuất khẩu cao su 3 tháng 2024



## Cơ cấu thị trường xuất khẩu cao su 3 tháng 2024



# YẾU TỐ ẢNH HƯỞNG ĐẾN XUẤT KHẨU CAO SU

Theo Cục Xuất nhập khẩu (Bộ Công Thương) và Trung tâm Thông tin Công nghiệp và Thương mại, trong tháng 3/2024, xuất khẩu cao su sang một số thị trường như Ấn Độ, Đức, Thổ Nhĩ Kỳ, Nga, Sri Lanka, Bỉ, Hoa Kỳ,... tăng trưởng mạnh cả về lượng và trị giá so với cùng kỳ năm 2023.

Theo Cục Xuất nhập khẩu (Bộ Công Thương), diện tích trồng cao su tại Thái Lan và Indonesia liên tiếp giảm do dịch bệnh trên cây cao su và xu hướng chuyển đổi sang trồng cây công nghiệp khác có hiệu quả kinh tế cao hơn. Năng suất thu hoạch cao su cũng đã giảm xuống trong những năm gần đây do dịch bệnh và thời tiết cực đoan.

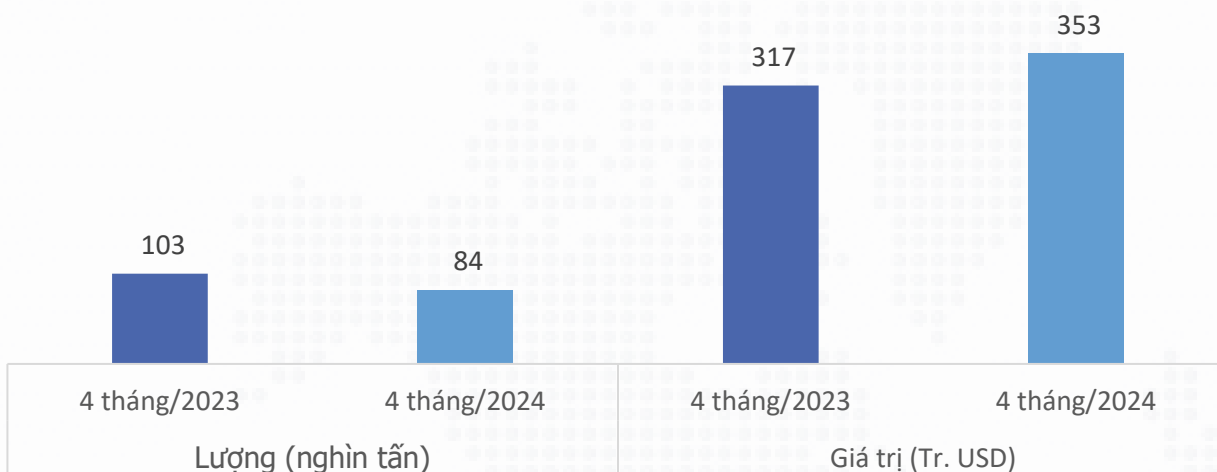
Theo Cục Xuất nhập khẩu (Bộ Công Thương), Ấn Độ đã quyết định giảm thuế nhập khẩu đối với một số loại xe điện được sản xuất bởi các nhà sản xuất ô tô cam kết đầu tư ít nhất 500 triệu USD và bắt đầu sản xuất trong nước trong vòng 3 năm. Điều này hứa hẹn sẽ là bước tiếp mới với ngành công nghiệp ô tô của quốc gia này và đi kèm với đó là nhu cầu về cao su cũng tích cực hơn cho hoạt động sản xuất lốp xe.

Theo Tập đoàn Cao su Việt Nam, cao su được Chính phủ Anh loại trừ trong Quy định chống phá rừng của nước này.

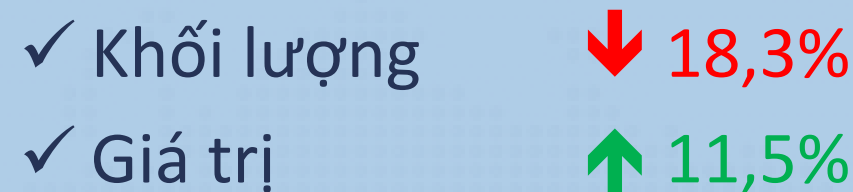


# XUẤT KHẨU HẠT TIÊU

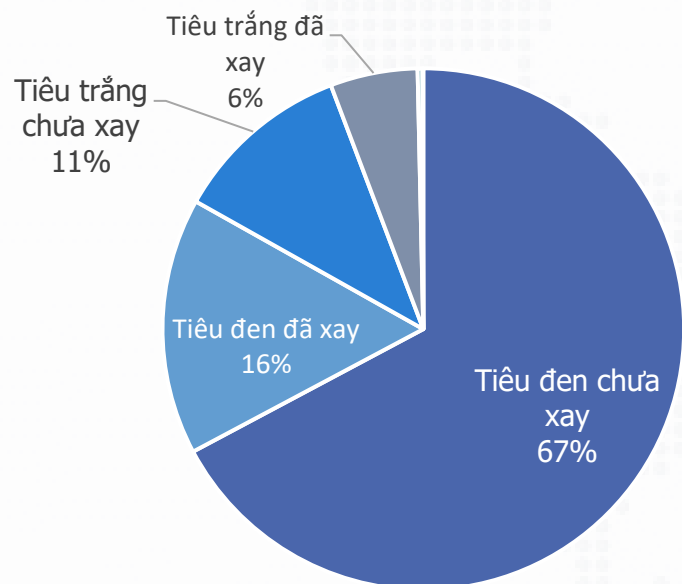
## Giá trị và khối lượng xuất khẩu hạt tiêu



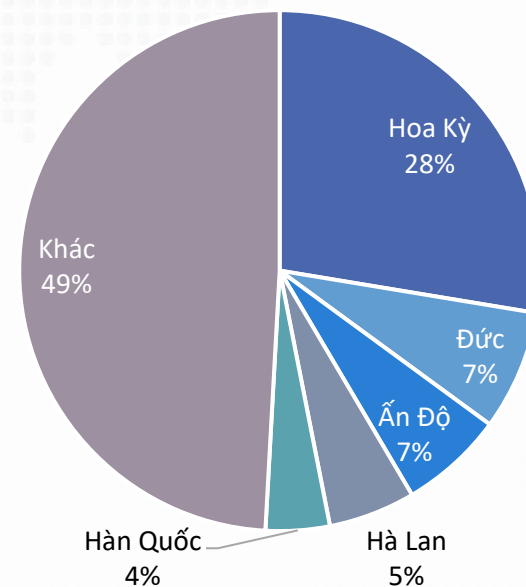
## Biến động XK 4 tháng 2024 so với 4 tháng 2023



## Cơ cấu xuất khẩu hạt tiêu 3 tháng 2024



## Cơ cấu thị trường xuất khẩu hạt tiêu 3 tháng 2024



# YẾU TỐ ẢNH HƯỞNG ĐẾN XUẤT KHẨU HỒ TIÊU

Lượng tiêu dự trữ mua vào từ khi giá thấp sắp cạn kiệt, khiến các nhà nhập khẩu tăng mua. Cùng với đó, tháng Ramadan của người Hồi giáo kết thúc, thị trường Indonesia quay trở lại giúp thị trường giao dịch sôi động hơn.

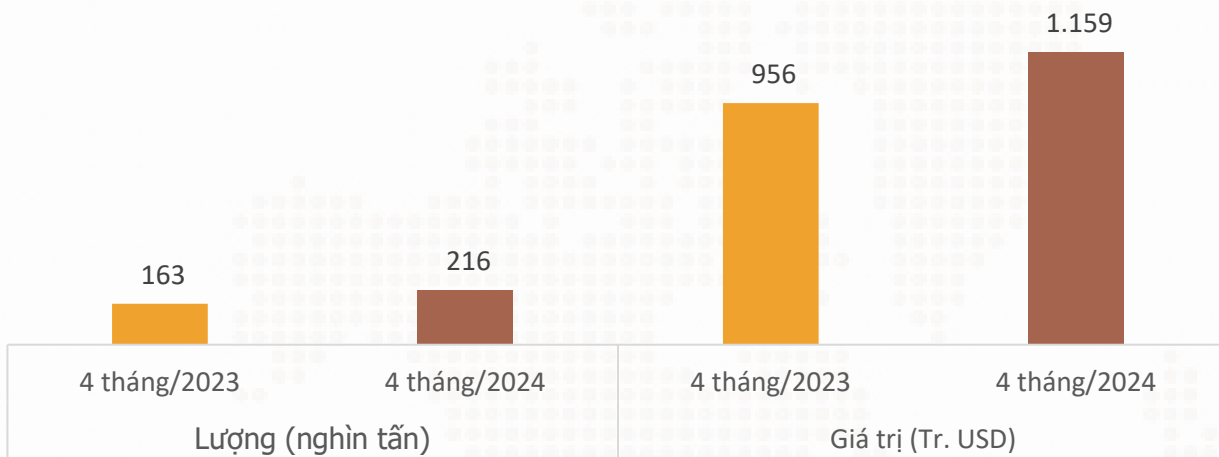
Theo Hiệp hội Hồ tiêu và cây gia vị Việt Nam (VPSA), nguyên nhân chính dẫn đến giá hồ tiêu tăng nóng thời gian qua chủ yếu do nguồn cung thấp, giá đồng USD ở mức cao, tình hình địa chính trị toàn cầu khiến vận tải gặp khó, và tình trạng đầu cơ.

Hiệp hội Hồ tiêu và cây gia vị Việt Nam cho biết, mặc dù Việt Nam vẫn là nước đứng đầu thế giới về sản xuất và xuất khẩu hồ tiêu, tuy nhiên, diện tích và sản lượng hồ tiêu Việt Nam hiện nay đang bị giảm và chịu cạnh tranh lớn đặc biệt là Brazil.

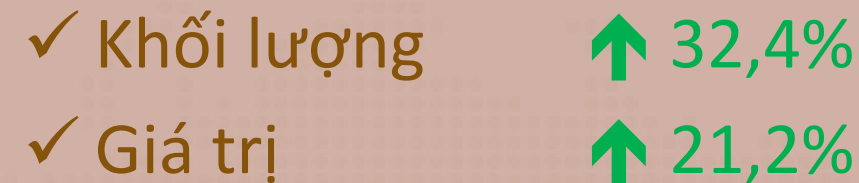
Brazil và Campuchia là 2 quốc gia cung cấp chính hồ tiêu cho Việt Nam đạt 4.363 tấn và 2.084 tấn. Tuy nhiên so cùng kỳ lượng nhập khẩu từ Brazil giảm 16,3% trong khi nhập khẩu từ Campuchia tăng 66,5%.

# XUẤT KHẨU HẠT ĐIỀU

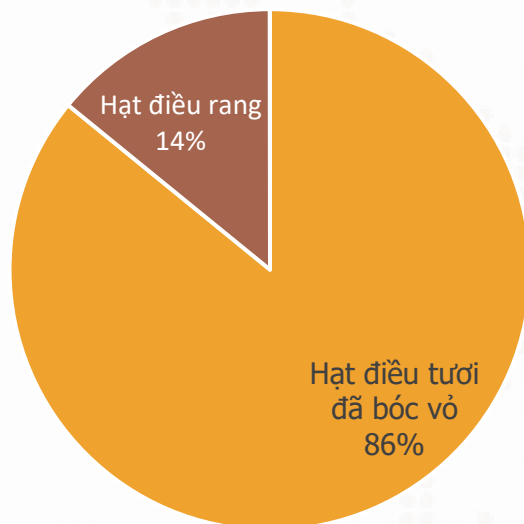
## Giá trị và khối lượng xuất khẩu hạt điều



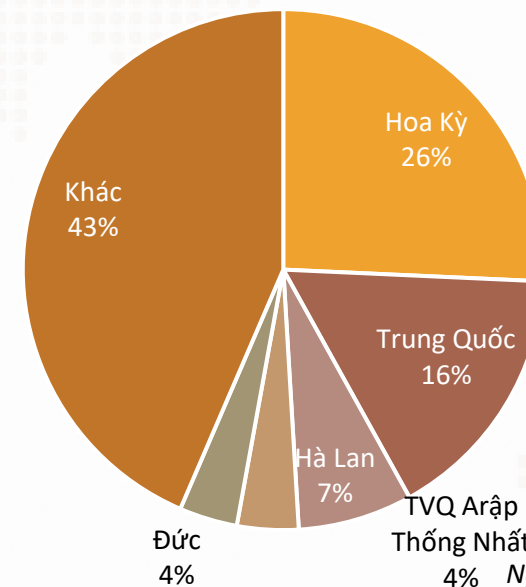
## Biến động xuất khẩu 4 tháng 2024 so với 4 tháng 2023



## Cơ cấu xuất khẩu hạt điều 3 tháng 2024

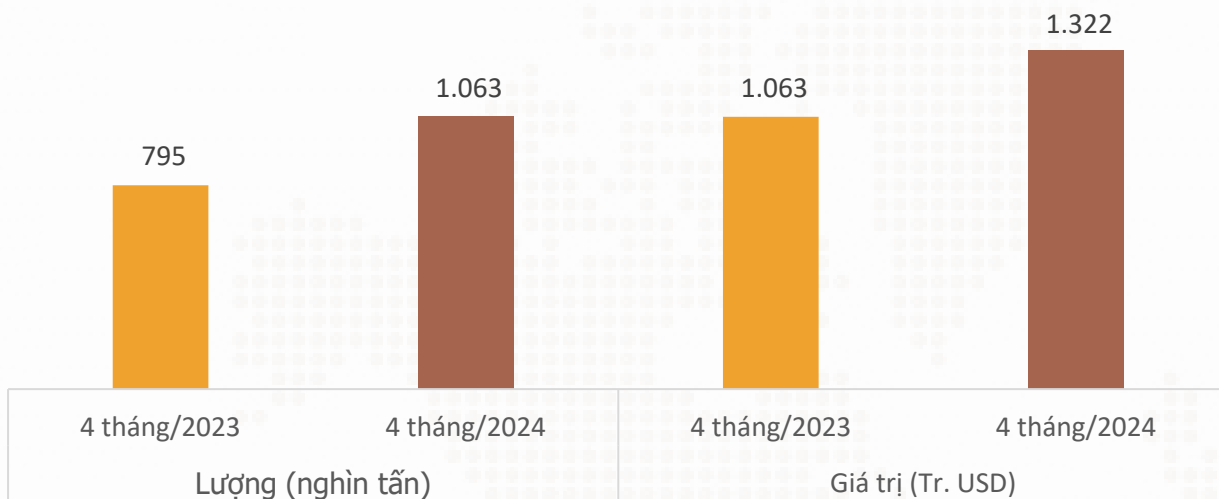


## Cơ cấu thị trường xuất khẩu hạt điều 3 tháng 2024

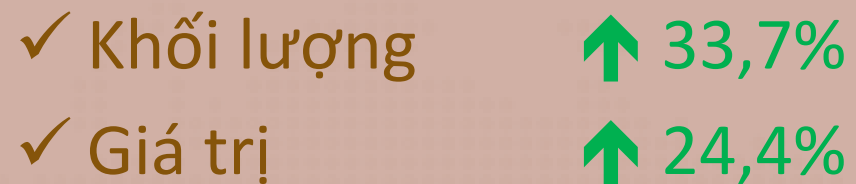


# NHẬP KHẨU HẠT ĐIỀU

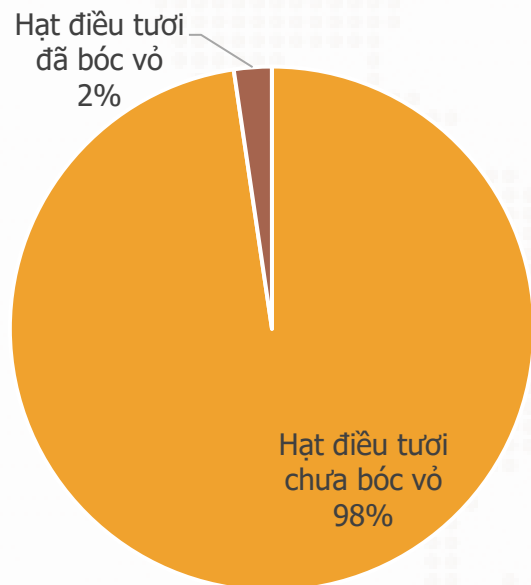
## Giá trị và khối lượng nhập khẩu hạt điều



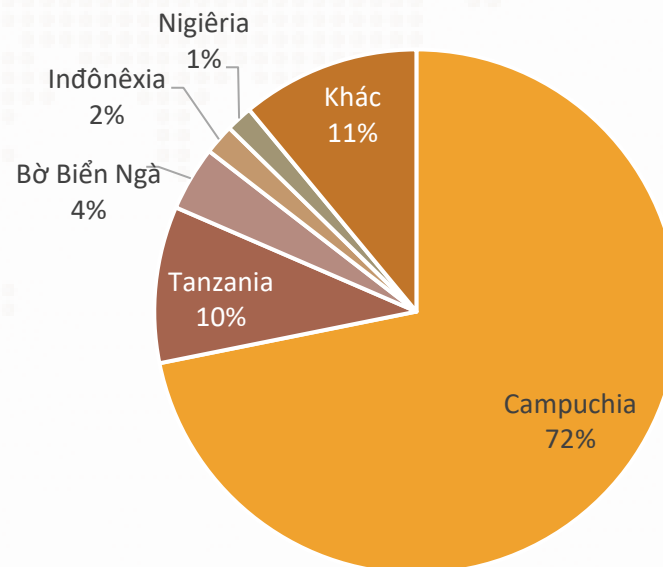
## Biến động NK 4 tháng 2024 so với 4 tháng 2023



## Cơ cấu nhập khẩu hạt điều 3 tháng 2024



## Cơ cấu thị trường nhập khẩu hạt điều 3 tháng 2024



# YẾU TỐ ẢNH HƯỞNG ĐẾN XUẤT KHẨU HẠT ĐIỀU

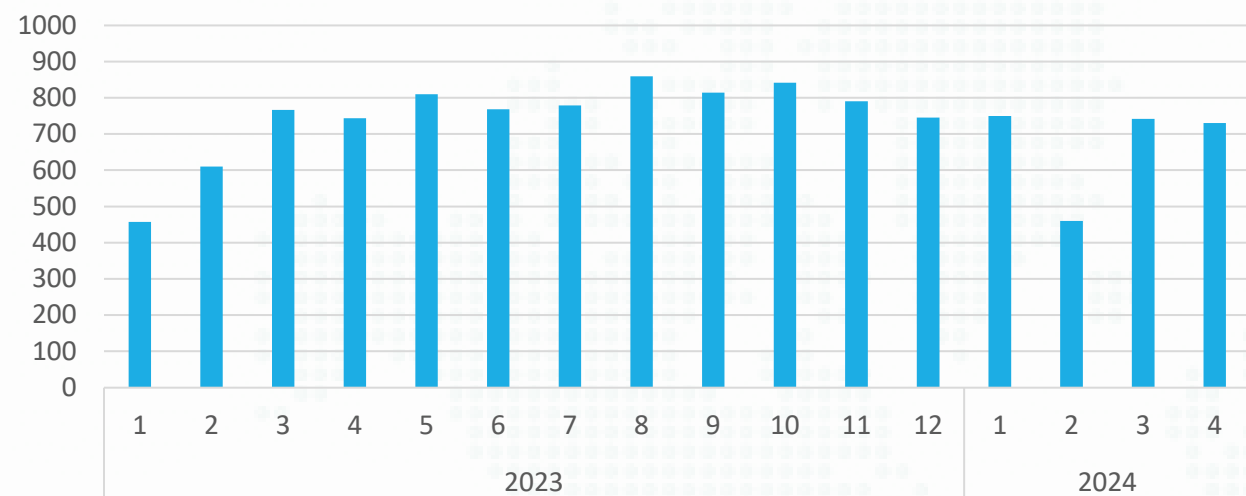
Theo Hiệp hội Điều Việt Nam, xuất khẩu điều nhân trong Quý I/2024 tăng trưởng mạnh là do giá rẻ, nên lượng tiêu thụ trên thế giới tăng trưởng tốt hơn nhiều so với cùng kỳ năm trước.

Hiệp hội Điều Việt Nam cho biết hiện nay lượng xuất khẩu điều có tăng trưởng nhưng giá bán vẫn thấp. Một trong những nguyên nhân khiến giá điều xuất khẩu thấp là do số lượng doanh nghiệp chế biến hạt điều ở Việt Nam lớn, các doanh nghiệp tự cạnh tranh để bán hàng khiến nhân điều Việt Nam đã và đang bị các nhà nhập khẩu ép giá. Nguyên nhân khác là do nguồn cung tang khi sản lượng điều nguyên liệu tăng nhanh tại châu Phi, Campuchia. Hiện nước ta nhập khẩu hạt điều chủ yếu từ Campuchia, Tanzania, Bờ Biển Ngà, v.v. để chế biến và sau đó xuất khẩu.

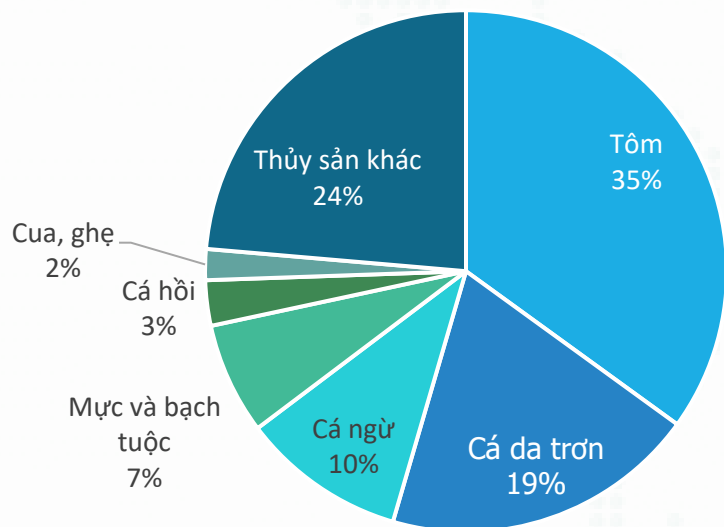


# XUẤT KHẨU THỦY SẢN

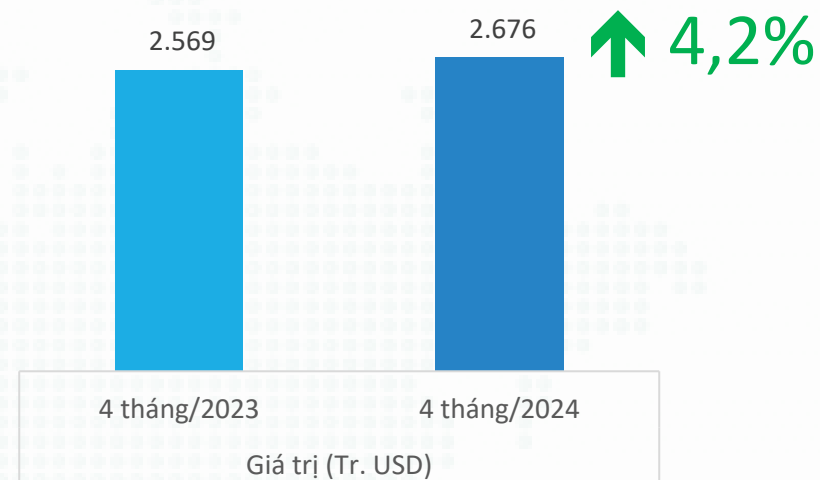
## Giá trị xuất khẩu thủy sản (Tr.USD)



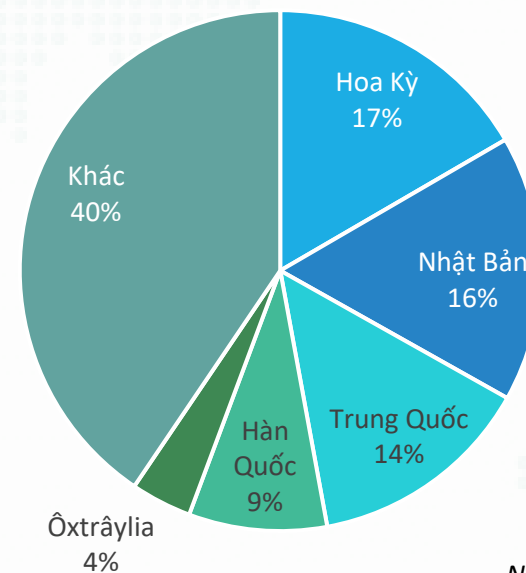
## Cơ cấu xuất khẩu thủy sản 3 tháng 2024



Nguồn: Trung tâm Chuyển đổi số và Thống kê nông nghiệp



## Cơ cấu thị trường xuất khẩu thủy sản 3 tháng 2024



Nguồn: Tổng cục Hải quan

# YẾU TỐ ẢNH HƯỞNG ĐẾN XUẤT KHẨU THỦY SẢN

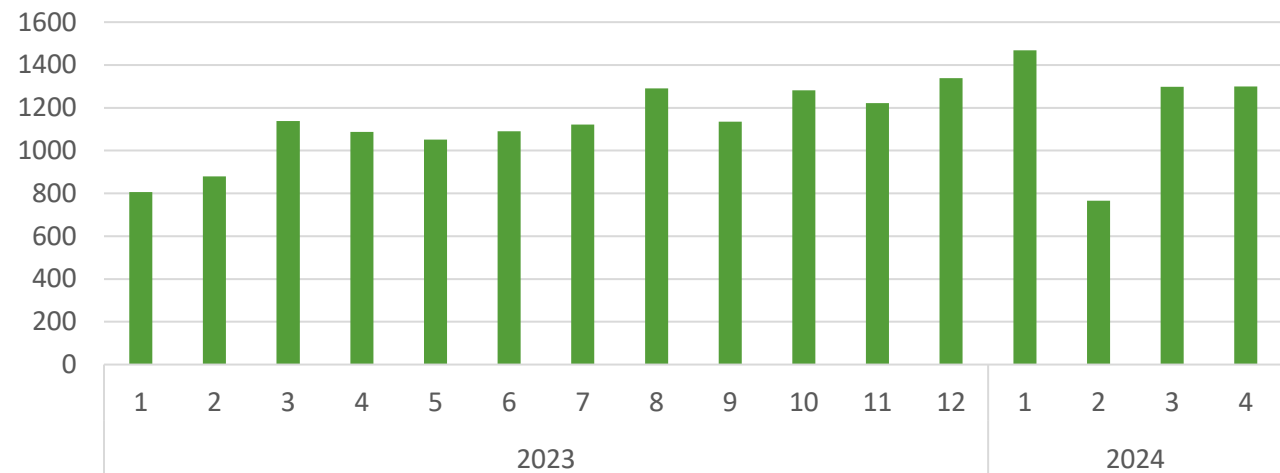
Bộ Thương mại Hoa Kỳ đã công bố mức thuế sơ bộ chống trợ cấp với tôm của Việt Nam là 2,84%. Mức thuế này dù thấp hơn so với sản phẩm tôm của Ấn Độ và Ecuador, nhưng vẫn là lực cản không nhỏ cho xuất khẩu tôm của Việt Nam sang thị trường Hoa Kỳ.

Những vướng mắc liên quan đến thủy sản khai thác và quy định chống khai thác bất hợp pháp, không khai báo và không theo quy định (IUU) đang khiến cho hoạt động sản xuất và xuất khẩu của doanh nghiệp ngành cá ngừ gặp nhiều khó khăn.

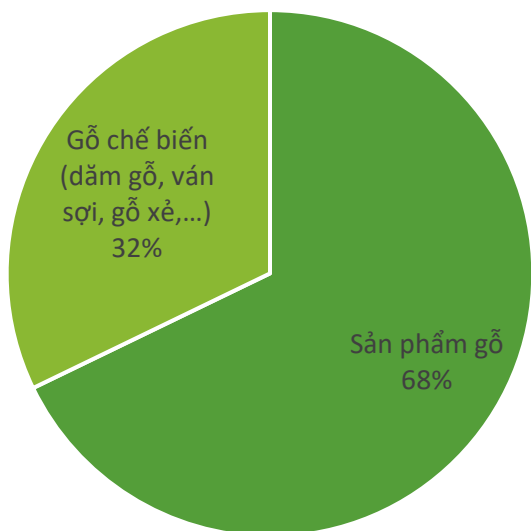
Chi phí vận tải tăng cao và rủi ro trong việc đảm bảo tiến độ giao hàng đang ảnh hưởng trực tiếp tới hoạt động xuất khẩu thủy sản sang thị trường Mỹ và châu Âu buộc các doanh nghiệp xuất khẩu phải tìm kiếm giải pháp thay thế phức tạp hơn, hoặc tập trung vào các thị trường gần hơn.

# XUẤT KHẨU GỖ VÀ SẢN PHẨM TỪ GỖ

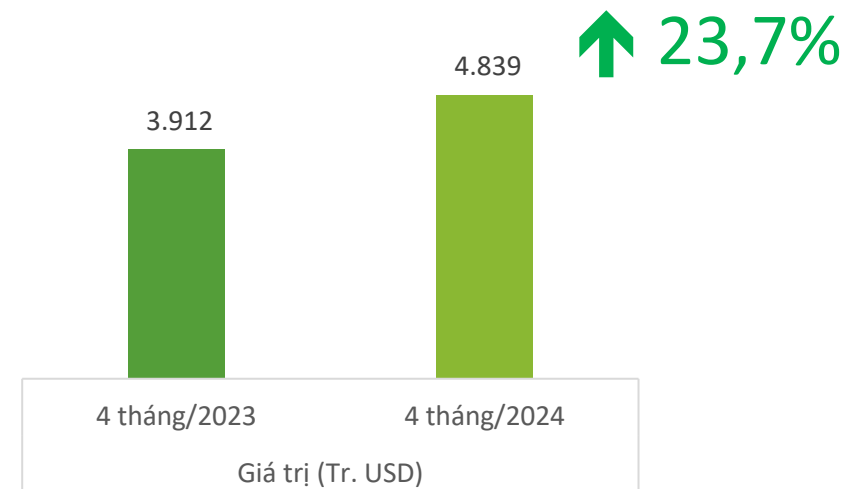
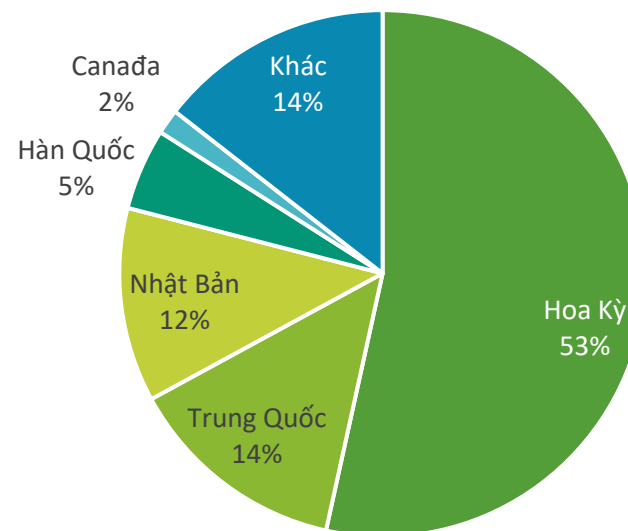
Giá trị xuất khẩu gỗ và sản phẩm gỗ (Tr.USD)



Cơ cấu xuất khẩu sản phẩm gỗ 3 tháng 2024



Cơ cấu thị trường xuất khẩu sản phẩm gỗ 3 tháng 2024



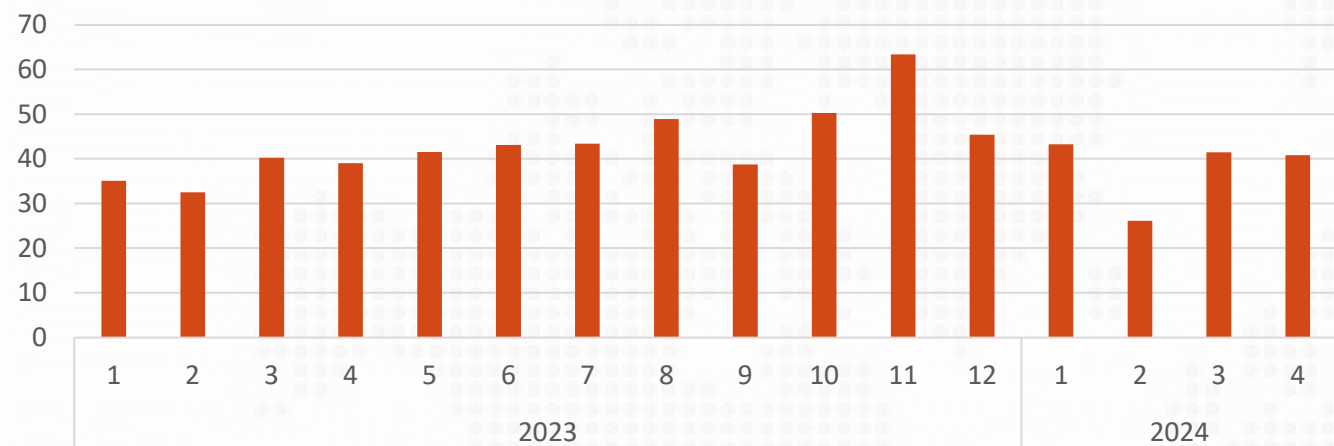
# YẾU TỐ ẢNH HƯỞNG ĐẾN XUẤT KHẨU GỖ

Thị trường bất động sản tại Hoa Kỳ đang có dấu hiệu ấm lên khi các số liệu liên quan đến doanh số bán nhà tại Hoa Kỳ ghi nhận những tín hiệu tích cực. Doanh số bán nhà đã qua sở hữu ở Hoa Kỳ trong tháng 1/2024 đã tăng lên mức cao nhất trong vòng 5 tháng, nhờ lãi suất thế chấp giảm đã thu hút người mua. Lãi suất trung bình của khoản vay thế chấp cố định 30 năm đã giảm xuống mức 6,61% vào cuối tháng 12/2023, từ mức 7,79% vào cuối tháng 10/2023, mức cao nhất kể từ năm 2000. Đây là tín hiệu rất tốt cho thị trường xuất khẩu đồ gỗ nội thất. Vì vậy, khả năng tăng trưởng trở lại của mặt hàng gỗ Việt Nam ở thị trường tiêu thụ đồ gỗ lớn nhất thế giới này rất khả quan.

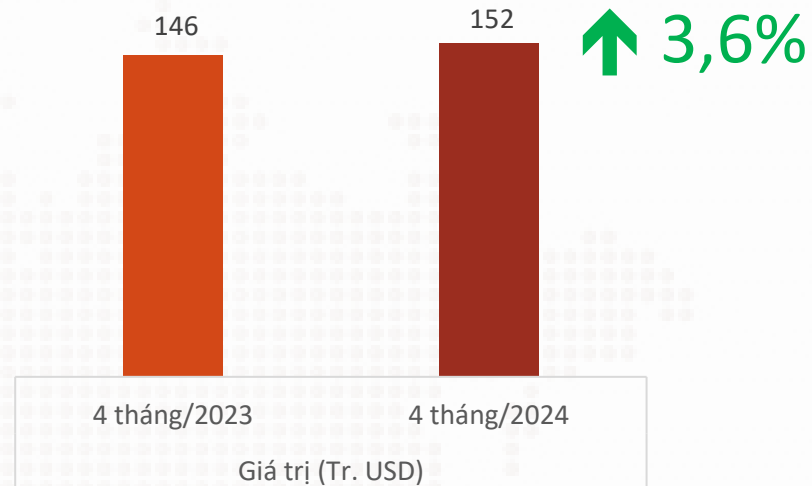
Theo thông tin từ Chi Hội Gỗ dán Việt Nam, vừa qua, phía Hàn Quốc tái điều tra chống bán phá giá sản phẩm gỗ dán Việt Nam xuất khẩu đi Hàn Quốc. Mức thuế phía Hàn Quốc dự kiến áp dụng đối với sản phẩm gỗ dán Việt Nam xuất khẩu sang thị trường này sẽ tăng trên 4% so với mức thuế trước đây. Khoảng 152 doanh nghiệp dự kiến phải chịu mức thuế cao hơn 4%. Nếu bị áp mức thuế mới, các doanh nghiệp này sẽ không thể cạnh tranh và có nguy cơ phải dừng hoạt động.

# XUẤT KHẨU SẢN PHẨM CHĂN NUÔI

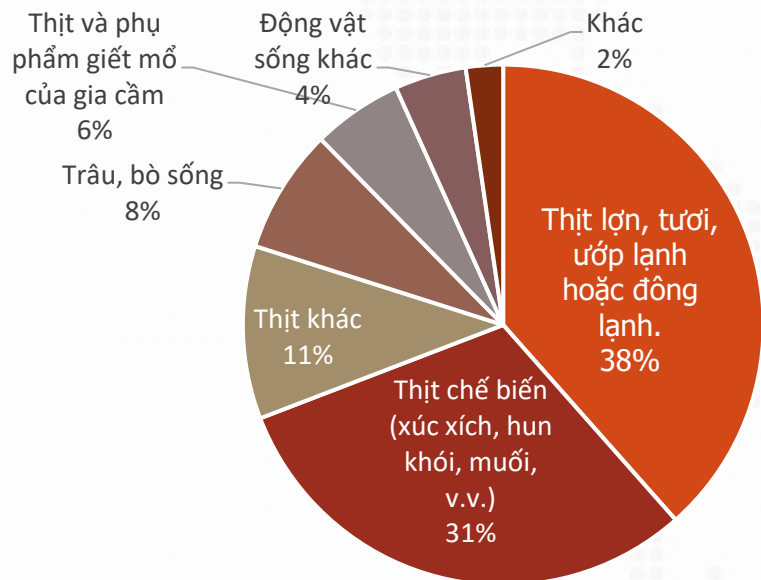
Giá trị xuất khẩu sản phẩm chăn nuôi (Tr.USD)<sup>1</sup>



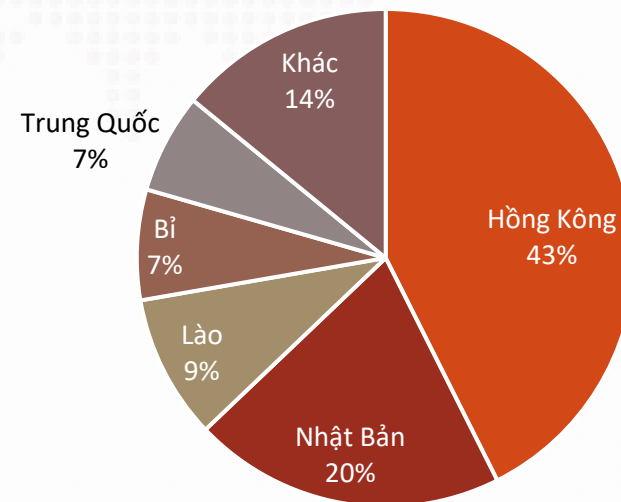
Nguồn: Trung tâm Chuyển đổi số và Thống kê nông nghiệp



Cơ cấu xuất khẩu thịt và sản phẩm thịt 3 tháng 2024<sup>2</sup>



Cơ cấu thị trường xuất khẩu sản phẩm chăn nuôi 3 tháng 2024<sup>2</sup>

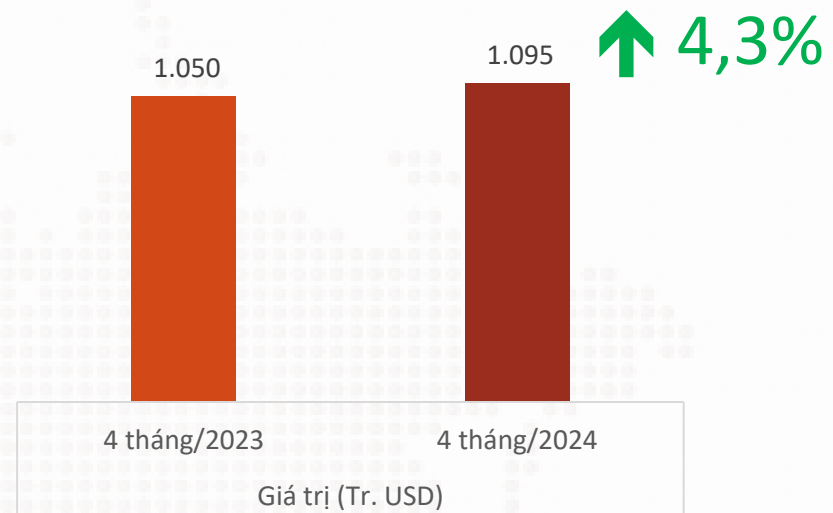
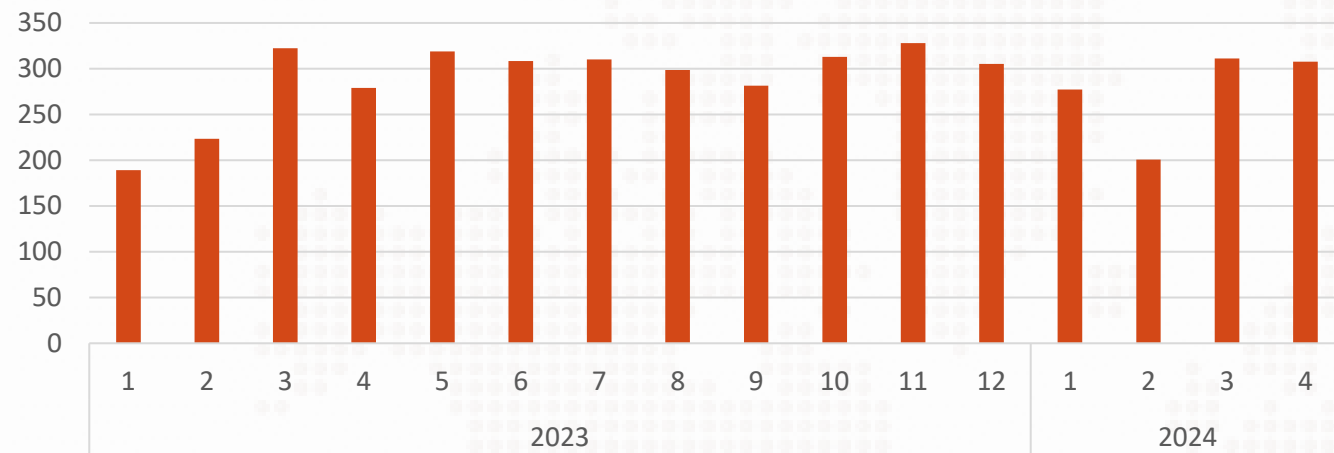


Ghi chú: (1): sản phẩm bao gồm thịt, sản phẩm thịt, trứng, sữa; số liệu tổng xuất khẩu trong tháng là số ước tính của Trung tâm Chuyển đổi số và Thống kê nông nghiệp ; (2): chỉ bao gồm thịt và các sản phẩm từ thịt, động vật sống.

Nguồn: Tổng cục Hải quan

# NHẬP KHẨU SẢN PHẨM CHĂN NUÔI

Giá trị nhập khẩu sản phẩm chăn nuôi (Tr.USD)<sup>1</sup>

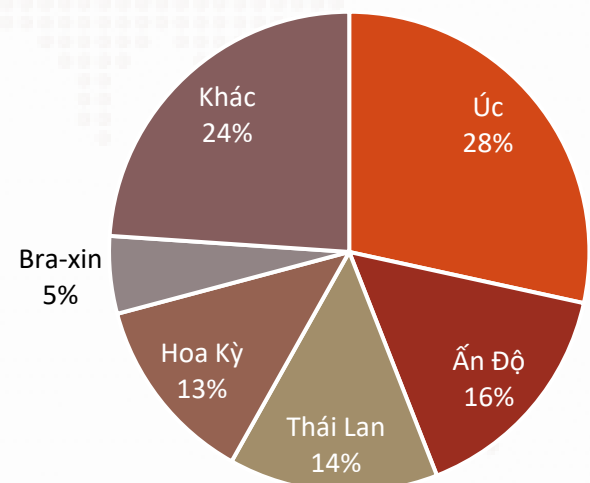


Nguồn: Trung tâm Chuyển đổi số và Thống kê nông nghiệp

Cơ cấu nhập khẩu thịt và sản phẩm thịt 3 tháng 2024<sup>2</sup>



Cơ cấu thị trường nhập khẩu sản phẩm chăn nuôi 3 tháng 2024<sup>2</sup>



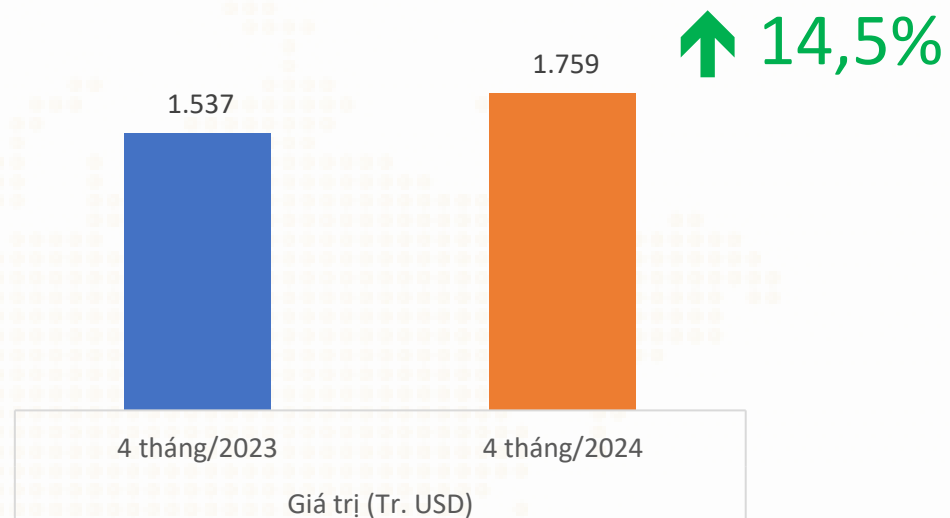
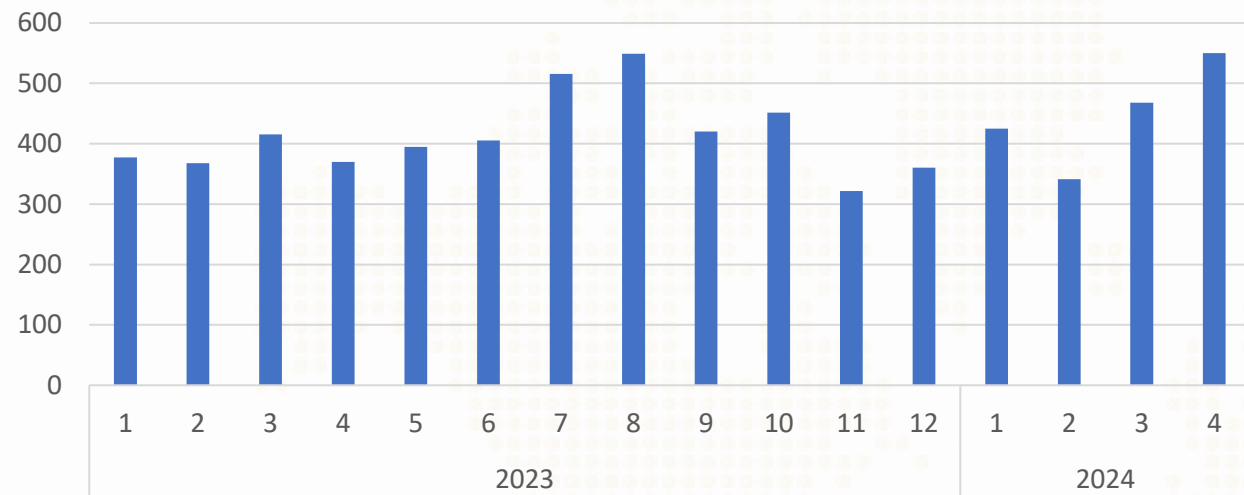
Nguồn: Tổng cục Hải quan

Ghi chú: (1): sản phẩm bao gồm thịt, sản phẩm thịt, trứng, sữa; số liệu tổng xuất khẩu trong tháng là số ước tính của Trung tâm Chuyển đổi số và Thống kê nông nghiệp ; (2): chỉ bao gồm thịt và các sản phẩm từ thịt, động vật sống.

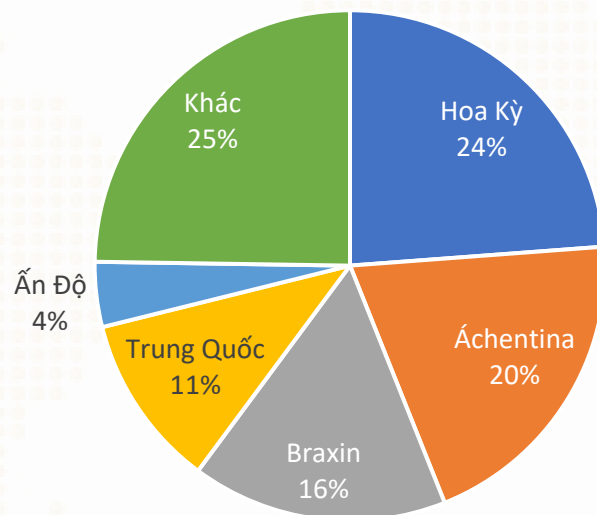


# NHẬP KHẨU THỨC ĂN GIA SÚC VÀ NGUYÊN LIỆU

## Giá trị nhập khẩu thức ăn gia súc và nguyên liệu (Tr.USD)



## Cơ cấu thị trường nhập khẩu thức ăn gia súc và nguyên liệu 3 tháng 2024



# NHẬN ĐỊNH XUẤT KHẨU CÁC THÁNG ĐẦU NĂM 2024



## CAO SU

- Theo Cục Xuất nhập khẩu - Bộ Công Thương nhận định, nguồn cung cao su có thể tiếp tục thiếu hụt trong niên vụ 2024/2025, thị trường toàn cầu có thể sẽ thiếu hụt khoảng 600-800 nghìn tấn mỗi năm.
- Theo Sở Giao dịch hàng hóa Việt Nam (MXV), dự báo trong Quý II/2024, giá cao su thế giới khả năng cao sẽ không còn tăng cao như những tháng đầu năm. Lo ngại nhu cầu cao su sẽ chững lại tại Trung Quốc, hiện là quốc gia nhập khẩu mặt hàng này lớn nhất thế giới, có thể là áp lực chính đối với giá trong thời gian tới.



## RAU QUẢ

- Theo dự báo của Cục Xuất Nhập khẩu - Bộ Công Thương, năm 2024, xuất khẩu hàng rau quả của Việt Nam sẽ còn tăng trưởng hơn nữa do mã số vùng trồng, cơ sở đóng gói có thể được cấp nhiều hơn, tạo điều kiện thuận lợi cho xuất khẩu. Bên cạnh đó, trái dưa được phép xuất khẩu chính ngạch vào Trung Quốc sẽ góp phần thúc đẩy kim ngạch xuất khẩu hàng rau quả khả quan hơn trong thời gian tới.
- Theo đại diện Hiệp hội Rau quả Việt Nam, dung lượng thị trường sầu riêng của Trung Quốc dự báo khoảng 20 tỷ USD và cả thế giới là gần 30 tỷ USD. Mức độ tăng trưởng của ngành sầu riêng giai đoạn 2020 - 2025 khoảng 7%/năm. Nếu Việt Nam mở cửa thị trường thành công, chỉ cần mỗi loại trong 2 mặt hàng sầu riêng đông lạnh, dưa tươi đem về khoảng 300 triệu USD, thì mục tiêu vượt 6 tỷ USD xuất khẩu rau quả có thể đạt được.



## CÀ PHÊ

- Theo Hiệp hội Cà phê – Ca cao Việt Nam (VICOFA), xuất khẩu cà phê Việt Nam năm 2024 có thể đạt 5 tỷ USD do giá cà phê xuất khẩu tăng cao.
- Giá cà phê trong nước vẫn giữ ở mức cao tuy nhiên có xu hướng giảm nhẹ do Brazil chuẩn bị vào vụ thu hoạch sẽ giúp bổ sung vào nguồn cung thế giới.

# NHẬN ĐỊNH XUẤT KHẨU CÁC THÁNG ĐẦU NĂM 2024



## THỦY SẢN

- Theo Công ty Cổ phần Thực phẩm Sao Ta nhận định, những khó khăn và thách thức đối với hoạt động xuất khẩu tôm sẽ còn tiếp tục kéo dài, ít nhất 6 tháng đầu năm 2024 và thậm chí, quy mô và mức độ ảnh hưởng còn lớn hơn so với 2023. Nhu cầu tiêu dùng ảm đạm do suy thoái kinh tế toàn cầu khiến thị trường xuất khẩu tôm gặp nhiều bất lợi. Nguồn cung tôm quốc tế dư thừa do các nước cạnh tranh như Ấn Độ, Ecuador đẩy mạnh sản xuất khiến giá tôm liên tục giảm sâu.
- Theo Vasep, dù các dự báo cho thấy thị trường cá ngừ toàn cầu sẽ phục hồi, nhưng ngành cá ngừ Việt Nam lại tiếp tục đối mặt với nhiều thách thức có thể kìm hãm sự tăng trưởng xuất khẩu trong thời gian tới, dự kiến năm nay xuất khẩu cá ngừ khó cán mốc “tỷ đô” như năm 2022.



## HẠT ĐIỀU

- Theo Hiệp hội Điều Việt Nam, năm nay xuất khẩu nhân điều sẽ tăng trưởng về lượng lẫn giá bán do hiện nay các doanh nghiệp Việt Nam đã nhận được nhiều đơn đặt hàng từ nước ngoài. Đồng thời, dựa vào nhu cầu thị trường đang tăng ở châu Âu và châu Mỹ, giá nhân điều xuất khẩu có thể sẽ tăng từ 5-10% trong thời gian tới.



## HỒ TIÊU

- Hiệp hội Hồ tiêu và cây gia vị Việt Nam (VPSA) dự báo sản lượng hạt tiêu của Việt Nam trong năm nay sẽ giảm 10% xuống còn 170.000 tấn so với năm trước, đây là mức thấp nhất trong vòng 5 năm gần đây.
- Cục Xuất nhập khẩu (Bộ Công Thương) dự báo giá tiêu tại các nước sản xuất sẽ tiếp tục duy trì ở mức cao do nhu cầu tăng, trong khi nguồn cung từ các nước sản xuất Indonesia, Brazil, Malaysia, Campuchia không đủ bù đắp cho lượng xuất khẩu giảm từ Việt Nam.

# NHẬN ĐỊNH XUẤT KHẨU CÁC THÁNG ĐẦU NĂM 2024



## GỖ VÀ SP GỖ

- Theo nhận định của Bộ Công Thương, năm 2024, triển vọng thương mại toàn cầu được dự báo chưa thật khởi sắc, tiếp tục tác động không thuận lợi tới hoạt động xuất khẩu của nhiều ngành hàng, trong đó có sản phẩm gỗ và lâm sản. Bên cạnh đó, xung đột địa chính trị trên thế giới và vấn đề tại Biển Đỏ đang trực tiếp làm đứt gãy chuỗi cung ứng, làm leo thang chi phí vận chuyển, giao hàng. Tuy nhiên, trong năm 2024 ngành gỗ đặt mục tiêu có thể xuất khẩu 15,2 tỉ USD, trong đó gỗ và sản phẩm gỗ trên 14,2 tỉ USD, tăng 6% so với năm 2023. Trong đó, Mỹ, Trung Quốc, Hàn Quốc và EU vẫn là những thị trường tiềm năng, ổn định về xuất khẩu đồ gỗ của Việt Nam.



## GẠO

- Các báo cáo tại “Hội nghị Đánh giá kết quả xuất khẩu gạo năm 2023, quý I/2024 và bàn định hướng xuất khẩu gạo trong thời gian tới” nhận định sản lượng gạo toàn cầu niên vụ 2023 - 2024 sẽ đạt gần 518 triệu tấn, trong khi tổng mức tiêu thụ là 525 triệu tấn. Dự báo thế giới sẽ thiếu hụt khoảng 7 triệu tấn gạo trong năm 2024. Điều này tạo ra cơ hội cho các nước xuất khẩu gạo; trong đó, có Việt Nam.
- Đối với Việt Nam, dự kiến sản lượng lúa đạt 43 triệu tấn năm 2024, đảm bảo nhu cầu tiêu thụ nội địa và xuất khẩu hơn 8 triệu tấn gạo.

## MỘT SỐ CHÍNH SÁCH XUẤT KHẨU, NHẬP KHẨU CỦA CÁC NƯỚC ĐỐI TÁC CHÍNH

**Nga:** Chính phủ Nga đã thông qua nghị quyết miễn thuế hải quan đối với 100.000 tấn cà chua nhập khẩu cho đến ngày 31/5/2024. Quyết định này nhằm đảm bảo mức giá ổn định cho mặt hàng cà tại thị trường nội địa. Chính sách này áp dụng cho nhập khẩu cà chua cỡ vừa và lớn, không bao gồm các giống có gân, thon dài và cà chua anh đào.

**Philippines:** Chính phủ Philippines đang điều chỉnh các biện pháp khuyến khích tài chính cho ngành chuối địa phương để đón đầu hiệp định thương mại tự do (FTA) với Hàn Quốc có hiệu lực trong năm nay. Mức thuế nhập khẩu 30% hiện áp dụng đối với chuối xuất khẩu của Philippines sang Hàn Quốc sẽ được giảm hàng năm với mức độ bằng nhau cho đến khi trở về 0 vào năm thứ 5 FTA có hiệu lực.

**Trung Quốc:** Tổng cục Hải quan Trung Quốc đã ban hành thông báo về yêu cầu kiểm dịch thực vật đối với việc nhập khẩu dứa tươi từ Sri Lanka, cho phép nhập khẩu dứa tươi từ Sri Lanka từ ngày 1/4/2024 nếu đáp ứng các yêu cầu liên quan.



# THÔNG TIN CẢNH BÁO SPS CỦA CÁC THỊ TRƯỜNG THÁNG 04/2024



## BRAXIN

- Bao gồm 06 thông báo dự thảo lấy ý kiến góp ý và 19 thông báo bổ sung.
- Thông báo số: G/SPS/N/BRA/2295, ngày thông báo: 12/4/2024, nội dung thông báo: Yêu cầu vệ sinh thú y (RIG) về việc nhập khẩu phân bón có nguyên liệu thô từ lợn dùng cho mục đích công nghiệp vào Bra-xin.
- Thông báo số: G/SPS/N/BRA/2288, ngày thông báo: 28/03/2024, nội dung thông báo: Cập nhật yêu cầu kiểm dịch thực vật đối với việc nhập khẩu hạt dưa (Cucumis melo) từ một số quốc gia trong đó có Việt Nam.



## EU

- Bao gồm 16 thông báo dự thảo lấy ý kiến góp ý và 06 thông báo bổ sung.
- Thông báo số: G/SPS/N/EU/754, ngày thông báo: 19/04/2024, nội dung thông báo: Quy định thực thi của Ủy ban (EU) 2024/1068 cho phép chiết xuất hương thảo làm phụ gia thức ăn chăn nuôi trong danh mục 'phụ gia công nghệ' và trong nhóm chức năng 'chất chống oxy hóa', tuân theo một số điều kiện nhất định. Trong đó, mức dư lượng axit carnosic của chiết xuất hương thảo trong thức ăn chăn nuôi hoàn chỉnh có độ ẩm 12% dành cho mèo là 5mg/kg và dành cho chó là 34 mg/kg.



## NHẬT BẢN

- Bao gồm 06 thông báo.
- Thông báo số: G/SPS/N/JPN/1262, ngày thông báo: 15/04/2024, nội dung thông báo: Bộ Nông, Lâm, Ngư nghiệp Nhật Bản (MAFF) sửa đổi tiêu chuẩn về phương pháp sản xuất và thông số kỹ thuật của các thành phần thức ăn chăn nuôi nói chung được quy định tại "Pháp lệnh Bộ trưởng về quy cách và tiêu chuẩn thức ăn chăn nuôi và phụ gia thức ăn chăn nuôi" (Pháp lệnh số 35 ngày 24/7/1976 của Bộ Nông Lâm nghiệp). Việc sửa đổi nhằm mục đích cho phép sử dụng Muramidase làm phụ gia thức ăn chăn nuôi cho cả lợn và gà, trước đây chỉ được phép sử dụng cho gà thịt.

# THÔNG TIN CẢNH BÁO SPS CỦA CÁC THỊ TRƯỜNG THÁNG 04/2024




## CANADA

- Bao gồm 4 thông báo
- Thông báo bổ sung số: G/SPS/N/CAN/1543/Add.1, ngày thông báo: 19/04/2024, nội dung thông báo: Mức dư lượng tối đa (PMRL) của tolpyralate được đề xuất trong thông báo G/SPS/N/CAN/1543 (ngày 23 tháng 1 năm 2024) đã được thông qua vào ngày 17 tháng 4 năm 2024. Mức MRL của tolpyralate trong lúa mạch, lúa mì là 0.01 ppm. Mức MRL đã được nhập vào cơ sở dữ liệu về mức dư lượng tối đa của Canada.



## VƯƠNG QUỐC ANH

- Bao gồm 4 thông báo
- Thông báo số: G/SPS/N/GBR/54, ngày thông báo: 28/3/2024, nội dung thông báo: Đề xuất mức dư lượng tối đa mới GB (MRL) cho imazethapyr, sửa đổi đăng ký MRL theo luật định GB
- Thông báo số: G/SPS/N/GBR/55, ngày thông báo: 28/3/2024, nội dung thông báo: Đề xuất mức dư lượng tối đa mới GB (MRL) cho ethofumesate, sửa đổi đăng ký MRL theo luật định GB



## ĐÀI LOAN

- Bao gồm 4 thông báo
- Thông báo số: G/SPS/N/TPKM/626, ngày thông báo: 18/04/2024, nội dung thông báo: Bổ sung danh mục tiêu chuẩn xác định lượng tồn dư trong thuốc thú y.
- Thông báo bổ sung số: G/SPS/N/TPKM/622/Add.1, ngày thông báo: 02/04/2024, nội dung thông báo: Đề xuất sửa đổi Tiêu chuẩn về giới hạn dư lượng thuốc trừ sâu trong thực phẩm ngày 24 tháng 01 năm 2024 (G/SPS/N/TPKM/622). Bản sửa đổi cuối cùng có hiệu lực vào ngày 01 tháng 4 năm 2024.



# THÔNG TIN CẢNH BÁO SPS CỦA CÁC THỊ TRƯỜNG THÁNG 04/2024



## HOA KỲ

- Bao gồm 02 thông báo.
- Thông báo số: G/SPS/N/USA/3449, ngày thông báo: 02/04/2024, nội dung thông báo: Thông báo Cơ quan Bảo vệ môi trường Hoa Kỳ đã nhận được kiến nghị về thiết lập hoặc sửa đổi các quy định về dư lượng thuốc bảo vệ thực vật trong hoặc trên các mặt hàng khác nhau.
- Thông báo số: G/SPS/N/USA/3305/Add.1, ngày thông báo: 27/03/2024, nội dung thông báo: Cơ quan Quản lý Thực phẩm và Dược phẩm Hoa Kỳ (FDA) Sửa đổi các quy định liên quan đến thủ tục thông báo trước khi đưa ra thị trường đối với chất tiếp xúc với thực phẩm (FCN) không còn hiệu lực.



## MEXICO

- Thông báo số: G/SPS/N/MEX/439, G/SPS/N/MEX/441, ngày thông báo: 21/3/2024, nội dung thông báo: sửa đổi các yêu cầu kiểm dịch thực vật đối với việc nhập khẩu hạt cà phê Arabica (*Coffea arabica*) và Robusta (*Coffea canephora*) được sử dụng trong công nghiệp, có nguồn gốc từ một số quốc gia trong đó có Việt Nam.



## AUSTRALIA

- Thông báo số: G/SPS/N/AUS, ngày thông báo: 12/4/2024, nội dung thông báo: Bộ Nông nghiệp, Ngư nghiệp và Lâm nghiệp Chính phủ Úc đã công bố Đánh giá rủi ro nhập khẩu đối với môi trường vi sinh đã khử nước và khử trùng trước: đánh giá cuối cùng. Đánh giá đã hiện đại hóa các điều kiện nhập khẩu môi trường vi sinh đã khử nước và khử trùng trước của Úc để phản ánh phù hợp mức độ rủi ro an toàn sinh học và đơn giản hóa các điều kiện cấp phép nhập khẩu, và xem xét các rủi ro an toàn sinh học liên quan đến việc nhập khẩu (từ bất kỳ quốc gia nào) môi trường vi sinh đã khử nước và khử trùng trước.

# THÔNG TIN CẢNH BÁO SPS CỦA CÁC THỊ TRƯỜNG THÁNG 04/2024



## TRUNG QUỐC

- Thông báo số: G/SPS/N/CHN/1299, ngày thông báo: 28/03/2024, nội dung thông báo: Dự thảo thiết lập tiêu chuẩn 138 giới hạn dư lượng tối đa (MRL) đối với dư lượng của 55 loại thuốc trừ sâu, bao gồm 2,4-D-ethylhexyl, v.v. trong hoặc trên thực phẩm.



## CÁC TIỂU VƯƠNG QUỐC Ả RẬP THỐNG NHẤT

- Thông báo số: G/SPS/N/ARE/279, ngày thông báo: 21/3/2024, nội dung thông báo: Dự thảo các yêu cầu quy định kỹ thuật liên quan đến lấy mẫu; phương pháp kiểm tra và thử nghiệm, đóng gói, vận chuyển, bảo quản và ghi nhãn đối với hạt cà phê rang nguyên hạt và xay bằng cách rang hạt cà phê thuộc giống (Coffea), không bao gồm cà phê rang xay được thêm bất kỳ chất phụ gia nào khác và cà phê hòa tan

CHỈ ĐẠO THỰC HIỆN  
Thứ trưởng Trần Thanh Nam  
Phó trưởng ban thường trực Ban chỉ đạo Phát triển thị trường nông sản



THỰC HIỆN  
**TỔ PHÂN TÍCH DỰ BÁO THỊ TRƯỜNG NÔNG SẢN**  
BAN CHỈ ĐẠO PHÁT TRIỂN THỊ TRƯỜNG NÔNG SẢN

Ý kiến góp ý xin vui lòng gửi đến:

**TRUNG TÂM THÔNG TIN PHÁT TRIỂN NÔNG NGHIỆP NÔNG THÔN**  
VIỆN CHÍNH SÁCH VÀ CHIẾN LƯỢC PHÁT TRIỂN NÔNG NGHIỆP NÔNG THÔN

Địa chỉ: Số 16, Thụy Khuê, Tây Hồ, Hà Nội

Email: [thongtinthitruong@ipsard.gov.vn](mailto:thongtinthitruong@ipsard.gov.vn)